

ตัวชี้วัดพัฒนาบุคคลากร รอบ




ที่ 2/2564

2.หลักฐานการดำเนินการ

รายชื่อผู้เข้ารับการศึกษา

โครงการพัฒนาบุคลากร รอบที่ ๒/๒๕๖๔

หลักสูตร เรื่อง การใช้โปรแกรมระบบพัฒนาบริหารการปฏิบัติงาน (e-operation) ระยะที่ ๒

ที่	ชื่อ - สกุล	ตำแหน่ง	ลายมือชื่อ
๑	นายอาคม วันเพ็ญ	หัวหน้ากลุ่มยุทธศาสตร์และสารสนเทศการพัฒนาศูนย์	
๒	นายราชบัณฑิต บัณฑิตโกวิท	นายสัตวแพทย์ปฏิบัติการ	
๓	นางสาวสุมณฑา ทิพย์สัน	เจ้าหน้าที่ระบบงานคอมพิวเตอร์	
๔	นางสาวพัชรา โทธิพัฒน์	นักวิชาการสัตวบาล	พัชรา

รายชื่อผู้เข้ารับการลงนาม

โครงการพัฒนาบุคลากร รอบที่ ๒/๒๕๖๔










หลักสูตร เรื่อง การใช้โปรแกรมระบบพัฒนาบริหารการปฏิบัติงาน (e-operation) ระยะที่ ๒

ที่	ชื่อ - สกุล	ตำแหน่ง	ลายมือชื่อ
๑	นายสุวัฒน์ มลิจารย์	นายสัตวแพทย์ชำนาญการพิเศษ	อมรม น.ม.ล.
๒	นางสาวธารทิพย์ บางแก้ว	นายสัตวแพทย์ชำนาญการ	ธารทิพย์ น.น.
๓	นายปิติ อ้นอยู่	สัตวแพทย์ชำนาญงาน	จ.อ.
๔	นางสาวปิยวรรณ โคกสุนันท์	นักวิชาการสัตวบาล	ปิยวรรณ
๕	นายกิตติคุณ อินทร์ดิบ	เจ้าพนักงานสัตวบาล	กิตติคุณ
๖	นายอภิชาติ ผจญกล้า	เจ้าพนักงานสัตวบาล	อภิชาติ
๗	นายไพฑูรย์ พุทธาจารย์	เจ้าพนักงานสัตวบาล	ไพฑูรย์
๘	นายสนั่น พรหมณ์เล็ก	เจ้าพนักงานสัตวบาล	สนั่น
๙	นายสุวัฒน์ หมีสมุทร	เจ้าพนักงานสัตวบาล	สุวัฒน์
๑๐	นางจันทร์ดี โขจุลธรรม	เจ้าพนักงานสัตวบาล	จันทร์ดี
๑๑	นายมานพ แรมมี	เจ้าพนักงานสัตวบาล	มานพ
๑๒	นางสาวศิริพร อัจฉริยบุตร	พนักงานผู้ช่วยปศุสัตว์	ศิริพร
๑๓	นางสาวรุศณา พูลละเอียด	พนักงานผู้ช่วยสัตวบาล	รุศณา

รายชื่อผู้เข้ารับการศึกษา

โครงการพัฒนาบุคลากร รอบที่ ๒/๒๕๖๔

หลักสูตร เรื่อง การใช้โปรแกรมระบบพัฒนาบริหารการปฏิบัติงาน (e-operation) ระยะที่ ๒




ร.ที่	ชื่อ - สกุล	ตำแหน่ง	ลายมือชื่อ
๑	นางสาวสุชาดา สุสุทธิ	นายสัตวแพทย์ชำนาญการพิเศษ	
๒	นายมนัสชัย วัฒนกุล	นายสัตวแพทย์ชำนาญการ	
๓	นายประภาส แสนกล้า	สัตวแพทย์ชำนาญงาน	
๔	นางสาวรพร แอ้พฤกษ์	นักวิชาการสัตวบาล	
๕	นายสมนึก ทองหุ้ม	นักวิชาการสัตวบาล	
๖	นายสรพงษ์ เปล่งประยงค์	นักวิชาการสัตวบาล	
๗	นางรุจิรา ไชยดำ	นักวิชาการสัตวบาล	
๘	นางปรียดา พิทักษ์ธาร	นักวิชาการสัตวบาล	
๙	นายสหรัตน์ คิมนาลักษณ์	เจ้าพนักงานสัตวบาล	



รายชื่อผู้เข้ารับการฝึกอบรม

โครงการพัฒนาบุคลากร รอบที่ ๒/๒๕๖๔

หลักสูตร เรื่อง การใช้โปรแกรมระบบพัฒนาบริหารการปฏิบัติงาน (e-operation) ระยะที่ ๒

ที่	ชื่อ - สกุล	ตำแหน่ง	ลายมือชื่อ
๑	นางภูษณิศ กาญจนโกมล	นักวิชาการสัตวบาลชำนาญการ	
๒	นายอัศกัณฑ์ อรชร	นักวิชาการสัตวบาลปฏิบัติการ	
๓	นางสาวสหพร พุ่มฉายา	เจ้าพนักงานสัตวบาล	

รายชื่อผู้เข้ารับการฝึกอบรม

โครงการพัฒนาบุคลากร รอบที่ ๒/๒๕๖๔


หลักสูตร เรื่อง การใช้โปรแกรมระบบพัฒนาบริหารการปฏิบัติงาน (e-operation) ระยะที่ ๒

ที่	ชื่อ - สกุล	ตำแหน่ง	ลายมือชื่อ
๑	นายสุรชัย ขาวนวล	ปศุสัตว์อำเภอบ้านคา	
๒	นายวรรณรณ อินทรบุตร	เจ้าพนักงานสัตวบาล	

รายชื่อผู้เข้ารับการฝึกอบรม

โครงการพัฒนาบุคลากร รอบที่ ๒/๒๕๖๔

หลักสูตร เรื่อง การใช้โปรแกรมระบบพัฒนาบริหารการปฏิบัติงาน (e-operation) ระยะที่ ๒

ที่	ชื่อ - สกุล	ตำแหน่ง	ลายมือชื่อ
๑	นายอำพล กมลเนตร	ปศุสัตว์อำเภอวัดเพลง	

รายชื่อผู้เข้ารับการฝึกอบรม

โครงการพัฒนาบุคลากร รอบที่ ๒/๒๕๖๔





หลักสูตร เรื่อง การใช้โปรแกรมระบบพัฒนาบริหารการปฏิบัติงาน (e-operation) ระยะที่ ๒

ที่	ชื่อ - สกุล	ตำแหน่ง	ลายมือชื่อ
๑	นางสาวสุวรรณา ชันติวงษ์	เจ้าพนักงานสัตวบาล	สุวรรณา

รายชื่อผู้เข้ารับการดำเนินงาน

โครงการพัฒนาบุคลากร รอบที่ ๒/๒๕๖๔

หลักสูตร เรื่อง การใช้โปรแกรมระบบพัฒนาบริหารการปฏิบัติงาน (e-operation) ระยะที่ ๒

ที่	ชื่อ - สกุล	ตำแหน่ง	ลายมือชื่อ
๑	นายสมพงษ์ พึ่งแย้ม	ปศุสัตว์อำเภอปากท่อ	
๒	นางสาวปริฉัตร เหลืองขมิ้น	นายสัตวแพทย์ปฏิบัติการ	ปริฉัตร เหลืองขมิ้น
๓	นายศิษทา ลีลาสง่าวุฒิ	เจ้าพนักงานสัตวบาลปฏิบัติงาน	
๔	นางพรรณิ ชูจร	เจ้าพนักงานสัตวบาล	
๕	นายโอภาส โชติช่วง	เจ้าพนักงานสัตวบาล	

รายชื่อผู้เข้ารับการอบรม

โครงการพัฒนาบุคลากร รอบที่ ๒/๒๕๖๔

หลักสูตร เรื่อง การใช้โปรแกรมระบบพัฒนาบริหารการปฏิบัติงาน (e-operation) ระยะที่ ๒





ที่	ชื่อ - สกุล	ตำแหน่ง	ลายมือชื่อ
๑	นายสมยศ ถาวรพาณิชย์	ปลัดสัตว์อำเภอจอมบึง	
๒	นายจรงค์ ศรีวิสัย	เจ้าพนักงานสัตวบาลชำนาญงาน	
๓	นางสาวพิมพ์ชนก มั่นตลักษ์	เจ้าพนักงานสัตวบาลชำนาญงาน	
๔	นายนพกิจ กองเอียด	เจ้าพนักงานสัตวบาล	



รายชื่อผู้เข้ารับการฝึกอบรม

โครงการพัฒนาบุคลากร รอบที่ ๒/๒๕๖๔




หลักสูตร เรื่อง การใช้โปรแกรมระบบพัฒนาบริหารการปฏิบัติงาน (e-operation) ระยะที่ ๒

ที่	ชื่อ - สกุล	ตำแหน่ง	ลายมือชื่อ
๑	นายอรรถกร พสภักดี	ปศุสัตว์อำเภอดำเนินสะดวก	
๒	นายนภพล อินทรโชติ	สัตวแพทย์ชำนาญงาน	
๓	นายวิชัย ไทยงามศิลป์	เจ้าพนักงานสัตวบาล	
๔	นายดุสิต บุญเลิศ	เจ้าพนักงานสัตวบาล	

รายชื่อผู้เข้ารับการฝึกอบรม

โครงการพัฒนาบุคลากร รอบที่ ๒/๒๕๖๔




หลักสูตร เรื่อง การใช้โปรแกรมระบบพัฒนาบริหารการปฏิบัติงาน (e-operation) ระยะที่ ๒

ที่	ชื่อ - สกุล	ตำแหน่ง	ลายมือชื่อ
๑	นายวุฒิกรณ์ กิตติกิจ	ปศุสัตว์อำเภอโพธาราม	
๒	นายอนุรักษ์ อัดตนาน	เจ้าพนักงานสัตวบาลชำนาญงาน	
๓	นายประชา กระจาดทอง	เจ้าพนักงานสัตวบาล	

รายชื่อผู้เข้ารับการฝึกอบรม

โครงการพัฒนาบุคลากร รอบที่ ๒/๒๕๖๔

หลักสูตร เรื่อง การใช้โปรแกรมระบบพัฒนาบริหารการปฏิบัติงาน (e-operation) ระยะที่ ๒

ที่	ชื่อ - สกุล	ตำแหน่ง	ลายมือชื่อ
๑	นายถาวร พอค้า	ปศุสัตว์อำเภอบ้านโป่ง	
๒	นายอนุสิทธิ์ เอี่ยมละออ	สัตวแพทย์ชำนาญงาน	
๓	นายสนิท อักษรชู	เจ้าพนักงานสัตวบาลชำนาญงาน	
๔	นายเดชชาติ จันทร์คำทรัพย์	เจ้าพนักงานสัตวบาล	เดชชาติ จันทร์คำทรัพย์
๕	นางมลิวลัย ศรีวิสัย	เจ้าพนักงานสัตวบาล	มลิวลัย ศรีวิสัย

รายชื่อผู้เข้ารับการฝึกอบรม

โครงการพัฒนาบุคลากร รอบที่ ๒/๒๕๖๔





หลักสูตร เรื่อง การใช้โปรแกรมระบบพัฒนาบริหารการปฏิบัติงาน (e-operation) ระยะที่ ๒

ที่	ชื่อ - สกุล	ตำแหน่ง	ลายมือชื่อ
๑	นางสุทธีวรรณ สังข์วิไลย์	ปศุสัตว์อำเภอสวนผึ้ง	

รายชื่อผู้เข้ารับการฝึกอบรม

โครงการพัฒนาบุคลากร รอบที่ ๒/๒๕๖๔


หลักสูตร เรื่อง การใช้โปรแกรมระบบพัฒนาบริหารการปฏิบัติงาน (e-operation) ระยะที่ ๒

ที่	ชื่อ - สกุล	ตำแหน่ง	ลายมือชื่อ
๑	นายชาติชาย สังข์วิลัย	ปลัดสัตว์อำเภอเมืองราชบุรี	ช้อย ราชดา
๒	นายชานนท์ สุ่มเงิน	สัตวแพทย์ชำนาญงาน	๕
๓	นายนิกร กลิ่นมาลี	เจ้าพนักงานสัตวบาล	
๔	นายสาธิต เสนีย์วงศ์ ณ.อยุธยา	เจ้าพนักงานสัตวบาล	
๕	นางสาวปัทมา ศรีสวัสดิ์	เจ้าพนักงานสัตวบาล	 DKS
๖	นายมนตรี วงศ์วัฒนากิจ	เจ้าพนักงานสัตวบาล	

รายชื่อผู้เข้ารับการสอบปี ๒๕๖๖

โครงการพัฒนาบุคลากร รอบที่ ๒/๒๕๖๔




หลักสูตร เรื่อง การใช้โปรแกรมระบบพัฒนาบริหารการปฏิบัติงาน (e-operation) ระยะที่ ๒

ที่	ชื่อ - สกุล	ตำแหน่ง	ลายมือชื่อ
๑	นายพีรวิชญ์ ลิ้มปัทมาจนวนันต์	ปลัดสัตว์อำเภอบางแพ	
๒	นางสาวอัจฉรี อยู่เอียง	เจ้าพนักงานสัตวบาล	อัจฉรี อยู่เอียง
๓	นางสาวอรพรรณ บัวคล้าย	เจ้าพนักงานสัตวบาล	อรพรรณ
๔	นายอวิรุทธิ์ อิมรส	เจ้าพนักงานสัตวบาล	อวิรุทธิ์




## รูปภาพ การสอนงาน

### หลักสูตร การใช้โปรแกรมระบบพัฒนาบริหารการปฏิบัติงาน (e-operation) ระยะที่ 2





# โปรแกรมระบบบริหารการปฏิบัติงาน (e-Operation) ระยะที่ 2 กรมปศุสัตว์



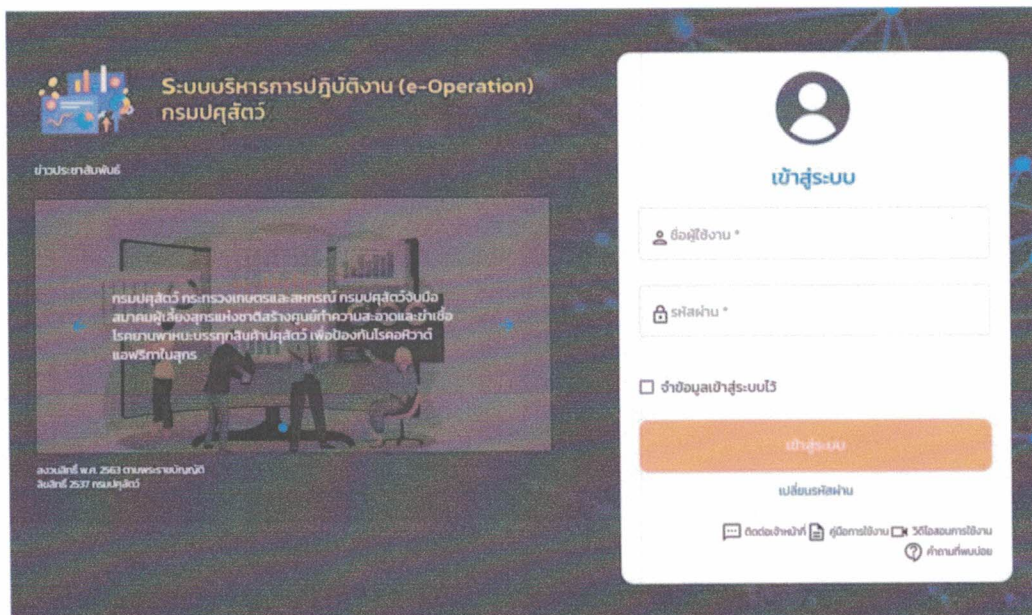




## คู่มือการใช้โปรแกรม (User Manual) ระบบบริหารการปฏิบัติงาน (e-Operation) ระยะที่ 2 กรมปศุสัตว์

### 01 **เข้าใช้งานระบบ EOP**

 URL เข้าสู่ระบบ <https://eop2.dld.go.th> หน้าจอโปรแกรมเข้าสู่ระบบ EOP จะปรากฏขึ้น



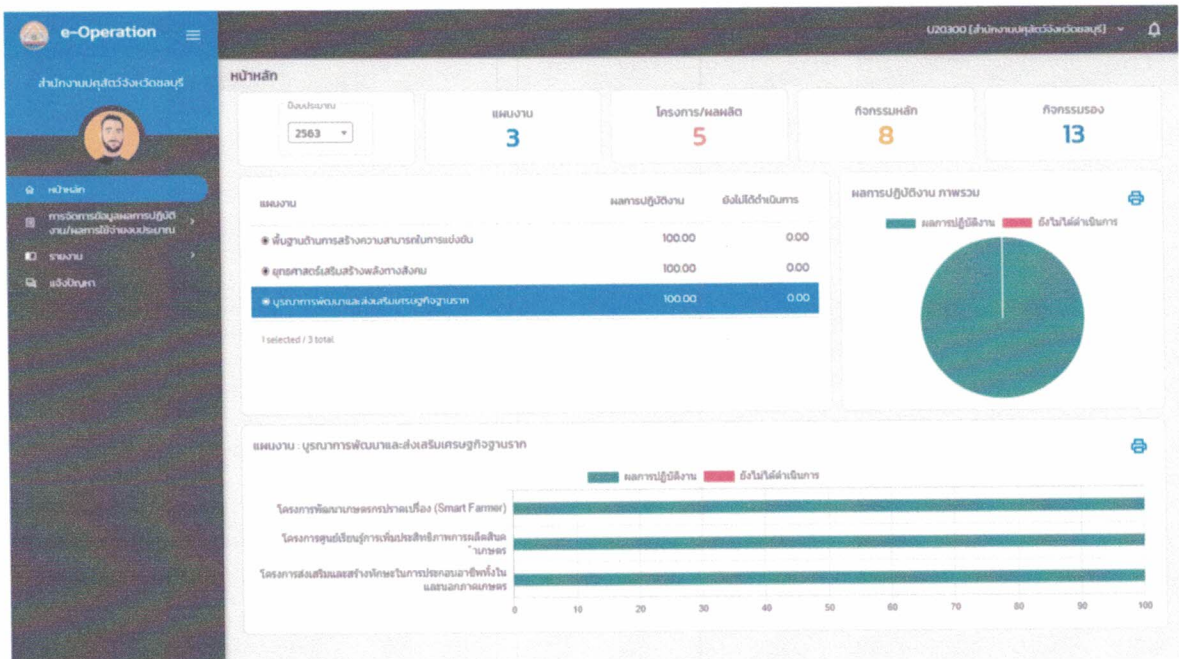


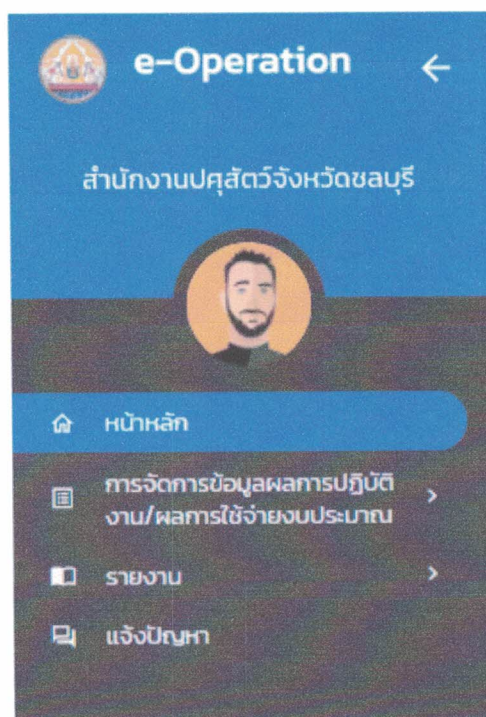

## หน้าจอเข้าใช้งานระบบ EOP

### วิธีการเข้าสู่หน้าจอ

1. ผู้ใช้งานเข้าสู่หน้าระบบบริหารการปฏิบัติงาน (e-Operation) กรมปศุสัตว์
2. ผู้ใช้งานทำการ Login เข้าสู่ระบบ
  - 2.1. กรอกชื่อผู้ใช้งาน
  - 2.2. กรอกรหัสผ่าน (Password)

เมื่อกรอกข้อมูลเรียบร้อยแล้วคลิกปุ่ม "เข้าสู่ระบบ" ระบบจะทำการเข้าสู่ระบบ และจะปรากฏหน้าจอดังนี้ถัดไป






ส่วนประกอบหลักของหน้าจอโปรแกรมมี 4 ส่วน ดังนี้

1. เมนูหน้าหลัก
2. เมนูการจัดการข้อมูลผลการปฏิบัติ/ผลการใช้จ่ายงบประมาณ
  - EOP301: กำหนดเป้าหมายระดับอำเภอ/หน่วยงานในสังกัด
  - EOP302: ผลการปฏิบัติงาน/ผลการใช้จ่ายงบประมาณ
  - EOP303: แบบประเมิน
  - EOP304: ตรวจสอบผลการบันทึก
3. เมนูรายงาน
  - MRPT01 ผลการปฏิบัติงานภาพรวม ระดับโครงการ/ตัวชี้วัด
  - MRPT02 ผลการปฏิบัติงานภาพรวม ระดับโครงการ/กิจกรรมหลัก/ตัวชี้วัด
  - MRPT03 ผลการปฏิบัติงาน ระดับกิจกรรมรอง/ตัวชี้วัด
  - MRPT04 ผลการปฏิบัติงาน ระดับกิจกรรมรอง/กิจกรรมย่อย/ตัวชี้วัด
  - MRPT05 ผลการใช้จ่ายงบประมาณภาพรวม ระดับโครงการ
  - MRPT06 ผลการใช้จ่ายงบประมาณภาพรวม ระดับกิจกรรมรอง
  - MRPT07 ผลการใช้จ่ายงบประมาณ แยกหมวดการเงิน ระดับกิจกรรมรอง
4. เมนูแจ้งปัญหา

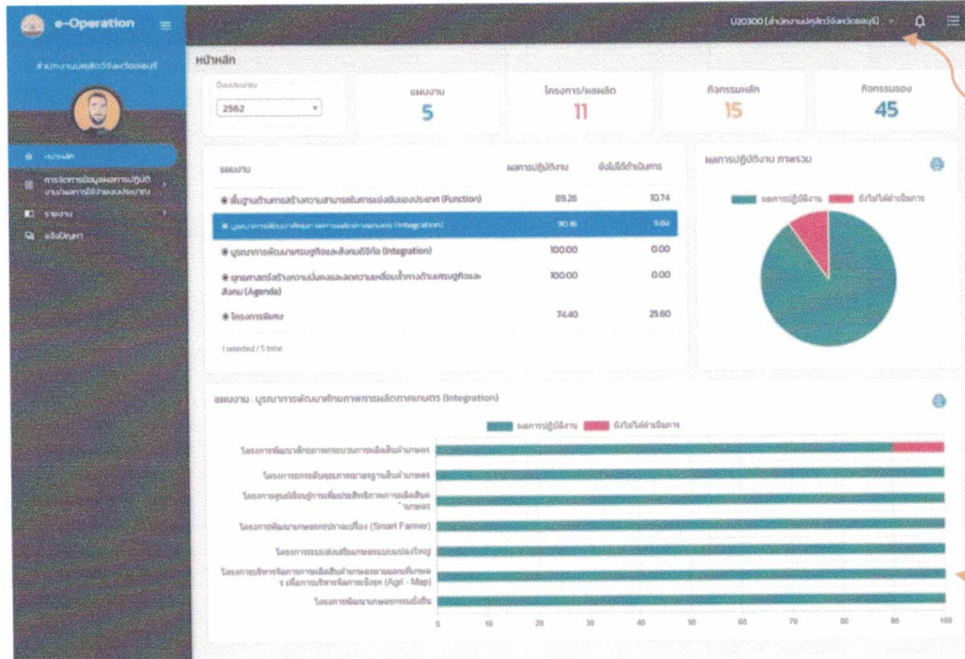




# 03 เมนูหลัก

## 1. เมนูหลัก

### 1.1. หน้าจอแสดงรายละเอียดข้อมูล



2.คลิกเพื่อไปยังหน้าบัญชีผู้ใช้

1.คลิกเพื่อแสดงภาพรวมโครงการ

### 1.2. หน้าจอภาพรวมโครงการ







## 2. หน้าบัญชีผู้ใช้โดย คลิกเลือก

My Profile

บัญชีผู้ใช้



เลือกไฟล์

รหัสพนักงาน *	คำนำหน้าชื่อ	ชื่อ *	นามสกุล
B20300	นางสาว	วินลวรรณ	สุขสมใจ
ตำแหน่ง	ประเภทบุคลากร	เลขที่บัตรประชาชน	
เจ้าหน้าที่บันทึกข้อมูล	พนักงาน	1630500054121	
ประเภทหน่วยงาน	หน่วยงานต้นสังกัด *		
สำนักงานปศุสัตว์จังหวัด	สำนักงานปศุสัตว์จังหวัดชลบุรี		
กึ่งตัว	จังหวัด	เขตอำเภอ	
44/60 ม.4 ต.สุรศักดิ์	ชลบุรี	ศรีราชา	
อีเมล	โทรศัพท์	สถานะ *	
wimon@gmail.com	0856417412	<input type="radio"/> ใช้งาน <input checked="" type="radio"/> ไม่ใช้งาน	
รหัสใช้งาน *	Password		
B20300			
รายละเอียดเพิ่มเติม			

ระบุข้อมูลที่ต้องการ  
เพิ่มหรือแก้ไขข้อมูล

ขั้นตอนการใช้งานโปรแกรมมีดังนี้

1. เลือกรูปภาพที่ต้องการใช้งาน คลิกปุ่ม “เลือกไฟล์”
2. ส่วนที่ต้องกรอกข้อมูลมีดังนี้
  - คำนำหน้าชื่อ
  - ชื่อ
  - นามสกุล
  - ตำแหน่ง
  - ประเภทบุคคล
  - เลขที่บัตรประชาชน
  - ประเภทหน่วยงาน
  - หน่วยงานต้นสังกัด
  - ที่อยู่
  - จังหวัด
  - เขต/อำเภอ
  - อีเมล
  - โทรศัพท์



- สถานะ
  - ชื่อผู้ใช้งาน (กรณีต้องการเปลี่ยนชื่อผู้ใช้งาน)
  - Password (กรณีต้องการเปลี่ยนรหัสผ่าน)
  - รายละเอียดเพิ่มเติม
3. เมื่อกรอกข้อมูลครบให้ผู้ใช้งานคลิกปุ่ม “บันทึก”



กำหนดเป้าหมายระดับอำเภอ/  
หน่วยงานในสังกัด

05

1. แผนการจัดการข้อมูลผลการปฏิบัติ/ผลการใช้จ่ายงบประมาณ
  - 1.1. EOP301: กำหนดเป้าหมายระดับอำเภอ/หน่วยงานในสังกัด

เข้าใช้งานโปรแกรม



คลิกเลือกเมนู EOP301

เมื่อคลิกปุ่ม เมนู EOP301 ระบบจะปรากฏหน้าจอดังนี้ถัดไป

1.คลิกเพื่อค้นหา

หน่วยงาน / โครงการ/แผนก / กิจกรรม / กิจกรรมย่อย / กิจกรรมย่อย / หน่วยงาน	ปี	งบประมาณ	สถานะ
ตั้งงบประมาณรายจ่ายงบกลางในงบเงิน	6301	2563	
งบกลางในงบเงิน	2000	2563	
งบกลางในงบเงิน	3040	2563	
งบกลางในงบเงิน	3045	2563	
งบกลางในงบเงิน	3046	2563	
งบกลางในงบเงิน	3042	2563	
สำนักงานปลัดจังหวัดจันทบุรี	20301	2563	
สำนักงานปลัดจังหวัดจันทบุรี	20302	2563	
สำนักงานปลัดจังหวัดจันทบุรี	20303	2563	
สำนักงานปลัดจังหวัดจันทบุรี	20304	2563	สิ้นปี
สำนักงานปลัดจังหวัดจันทบุรี	20305	2563	
สำนักงานปลัดจังหวัดจันทบุรี	20306	2563	
สำนักงานปลัดจังหวัดจันทบุรี	20307	2563	

2.คลิกเพิ่มข้อมูล

3.คลิกแก้ไขข้อมูล



ขั้นตอนการใช้งานโปรแกรมมีดังนี้

1. คลิกปุ่ม “ 🔍 ” ระบุเงื่อนไขที่ต้องการค้นหาข้อมูลจากนั้นคลิกปุ่ม “ ค้นหา ”

ค้นหา

ปีงบประมาณ \*  
2563

แผนงาน / โครงการ/ผลผลิต / กิจกรรมหลัก / กิจกรรมรอง / กิจกรรมย่อย

หน่วยงาน

ค้นหา ค้นหา

ระบุเงื่อนไข

2. กรณีต้องการกำหนดเป้าหมายคลิกปุ่ม “ + ” ระบบจะปรากฏหน้าจอดังนี้ถัดไป

กำหนดเป้าหมายของกรมปฏิบัติงานและใช้จ่ายงบประมาณ

ปีงบประมาณ : 2563      โครงการ / ผลผลิต : 63042 โครงการเงินอุดหนุนจากราชภัฏวชิร  
แผนงาน : 6304 ยุทธศาสตร์เสริมสร้างพลังทางสังคม      กิจกรรมรอง : 30422 ธนาคารโค-กระบือ เพื่อเกษตรกรตามพระราชดำริ  
กิจกรรมหลัก : 3042 สนับสนุนโครงการอื่นเนื่องจากราชภัฏวชิร      หน่วยงาน : สำนักงานปศุสัตว์อำเภอเมืองชลบุรี  
ประเภทหน่วยงาน : สำนักงานปศุสัตว์อำเภอเมืองชลบุรี

กำหนดเป้าหมายของปีงบประมาณ :  กำหนด    ไม่กำหนด      สถานะ :  รอประเมิน    ประเมิน    ยกเลิก      งบประมาณ

คลิกเลือก

ตารางแสดงเป้าหมายกิจกรรมย่อย

ผลการปฏิบัติงาน	ผลการใช้จ่ายงบประมาณ	งบอุดหนุน	งบอุดหนุน	งบอุดหนุน	งบอุดหนุน	งบอุดหนุน	งบอุดหนุน	งบอุดหนุน	งบอุดหนุน
กิจกรรมย่อย	งบ	งบ	งบ	งบ	งบ	งบ	งบ	งบ	งบ
งบอุดหนุน	0.00	0.00	0.00	0.00	0.00	0.00	0.00	0.00	0.00
รวม	0.00	0.00	0.00	0.00	0.00	0.00	0.00	0.00	0.00

คลิกเลือก

กำหนดข้อมูล

บันทึก   ← ย้อนกลับ

ขั้นตอนการใช้งานโปรแกรมมีดังนี้

1. คลิกเลือกกำหนดเป้าหมายรายเดือนเป็นสถานะ “กำหนด”
2. ตารางแสดงเป้าหมายกิจกรรมย่อย ให้ผู้ใช้งานกำหนดเป้าหมายกิจกรรมย่อย
  - 2.1. คลิก “ ผลการปฏิบัติงาน ” เพื่อกำหนดเป้าหมายผลการปฏิบัติงาน
  - 2.2. คลิก “ผลการใช้จ่ายงบประมาณ” เพื่อกำหนดผลการใช้จ่ายงบประมาณ

ตารางแสดงเป้าหมายกิจกรรมย่อย

ผลการปฏิบัติงาน	ผลการใช้จ่ายงบประมาณ	งบอุดหนุน	งบอุดหนุน	งบอุดหนุน	งบอุดหนุน	งบอุดหนุน	งบอุดหนุน	งบอุดหนุน	งบอุดหนุน
งบอุดหนุน	งบอุดหนุน	งบอุดหนุน	งบอุดหนุน	งบอุดหนุน	งบอุดหนุน	งบอุดหนุน	งบอุดหนุน	งบอุดหนุน	งบอุดหนุน
งบอุดหนุน	0.00	0.00	0.00	0.00	0.00	0.00	0.00	0.00	0.00
รวม	0.00	0.00	0.00	0.00	0.00	0.00	0.00	0.00	0.00

คลิกเลือก

กำหนดข้อมูล



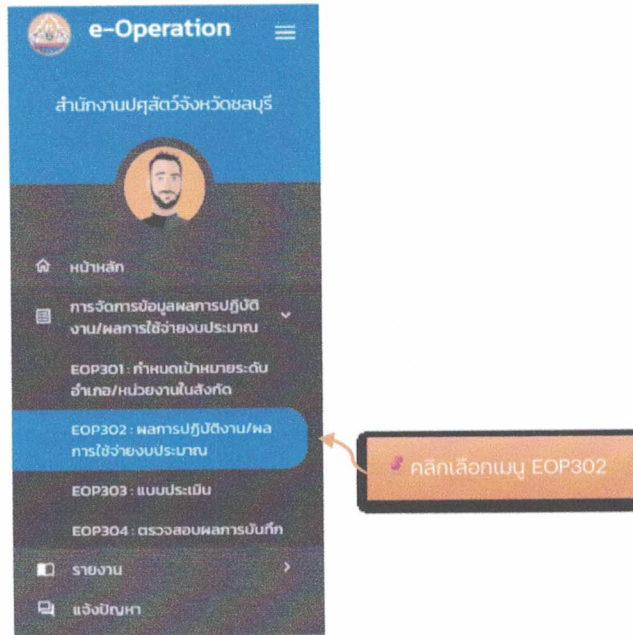
3. กรณีต้องการบันทึกข้อมูลคลิกปุ่ม “บันทึก” และคลิกปุ่ม “ยืนยันการกำหนดเป้า” เพื่อยืนยันการกำหนดเป้า
4. กรณีต้องการยกเลิกกำหนดเป้าหมายของการปฏิบัติงานและใช้จ่ายงบประมาณคลิกปุ่ม “ยกเลิก” และคลิกปุ่ม “ยกเลิกการกำหนดเป้าหมาย” เพื่อทำการยกเลิก





2. แผนการจัดการข้อมูลผลการปฏิบัติ/ผลการใช้จ่ายงบประมาณ  
2.1. EOP302: ผลการปฏิบัติงาน/ผลการใช้จ่ายงบประมาณ

เข้าใช้งานโปรแกรม



เมื่อคลิกปุ่ม เมนู EOP302 ระบบจะปรากฏหน้าจอดังนี้ถัดไป

ดิงงบประมาณ	กิจกรรม	แผนงาน/โครงการ/ผลผลิต/กิจกรรมหลัก	หน่วยงาน	สถานะ
2564	30310: เว็บไซต์ปลดล็อก ไลฟสไตล์ (บทุกส์ตว์ OK)	6302 ยุทธศาสตร์การเกษตรสร้างมูลค่า 63022 โครงการยกระดับคุณภาพมาตรฐานสินค้าเกษตร 3031 ตรวจสอบรับรองคุณภาพสินค้าบทุกส์ตว์	20300-1 สำนักงานปศุสัตว์ จังหวัดชลบุรี	✓
2564	30241: เพิ่มประสิทธิภาพการเฝ้าระวังป้องกันและควบคุมโรคสัตว์แอฟริกาในสุกร	6302 ยุทธศาสตร์การเกษตรสร้างมูลค่า 63021 โครงการพัฒนาศักยภาพกระบวนการผลิตสินค้าเกษตร 3024: เพิ่มประสิทธิภาพการเฝ้าระวัง ป้องกัน และควบคุมโรคสัตว์แอฟริกาในสุกร	20300-1 สำนักงานปศุสัตว์ จังหวัดชลบุรี	✓
2564	30224: เฝ้าระวัง ป้องกัน ควบคุม บำบัด โรคสัตว์ (แผนรายงาน FMD)	6302 ยุทธศาสตร์การเกษตรสร้างมูลค่า 63021 โครงการพัฒนาศักยภาพกระบวนการผลิตสินค้าเกษตร 3022 การพัฒนาสุขภาพสัตว์	20300-1 สำนักงานปศุสัตว์ จังหวัดชลบุรี	✓

ขั้นตอนการใช้งานโปรแกรมมีดังนี้

1. คลิกปุ่ม “ 🔍 ” ระบุเงื่อนไขที่ต้องการค้นหาข้อมูลจากนั้นคลิกปุ่ม “ ค้นหา ”





ค้นหา

ปีงบประมาณ\*  
2563

แผนงาน / โครงการ/ผลิตภัณฑ์ / กิจกรรมหลัก / กิจกรรมรอง / กิจกรรมย่อย

หน่วยงาน

ระบุเงื่อนไข

ค้นหา ค้นหา

## 2. คลิกปุ่ม “📄” ระบบจะปรากฏหน้าจอ บันทึกผลการปฏิบัติงานและผลการใช้จ่ายงบประมาณ

บันทึกผลการปฏิบัติงานและผลการใช้จ่ายงบประมาณ

ปีงบประมาณ :	2564	โครงการ / ผลิตภัณฑ์ :	63021 : โครงการพัฒนาวิทยภาพกระบวนการผลิตสินค้าเกษตร
แผนงาน :	6302 : ยุทธศาสตร์การเกษตรสร้างมูลค่า	กิจกรรมรอง :	3024] : เพิ่มประสิทธิภาพการเฝ้าระวัง ป้องกันและควบคุมโรค
กิจกรรมหลัก :	3024 : เพิ่มประสิทธิภาพการเฝ้าระวัง ป้องกันและควบคุมโรค อควาดีแอพริกาในสุกร	หน่วยงาน :	สำนักงานปศุสัตว์จังหวัดชลบุรี
ประเภทหน่วยงาน :	สำนักงานปศุสัตว์อำเภอ		

เลือก

เลือกเดือน

เพิ่ม

แก้ไขข้อมูล

ลบข้อมูล

ผลการปฏิบัติงาน

ผลการใช้จ่ายงบประมาณ

วันที่บันทึกผลการปฏิบัติงาน

30 เมษายน 2563

1 total

← ย้อนกลับ

ขั้นตอนการใช้งานโปรแกรมมีดังนี้

1. กรณีต้องการบันทึกข้อมูลผลการปฏิบัติงาน คลิก “ผลการปฏิบัติงาน”




1.1. คลิกปุ่ม “ เพิ่ม ” เพื่อเพิ่มข้อมูลผลการปฏิบัติงาน ระบบจะปรากฏหน้าจอนี้ถัดไป

หน้าหลัก > ผลการปฏิบัติงาน/ผลการใช้จ่ายงบประมาณ > บัญชี ผลการปฏิบัติงานและผลการใช้จ่ายงบประมาณ > สร้าง ผลการปฏิบัติงาน

บันทึกผลการปฏิบัติงาน

ปีงบประมาณ: 2564  
 แผนงาน: 6302: ยุทธศาสตร์การยกระดับสร้างมูลค่า  
 โครงการ / แหล่งเงิน: 63021: โครงการพัฒนาการศึกษาเพื่อเสริมสร้างขีดความสามารถ  
 กิจกรรมหลัก: 3024: เสริมประสิทธิภาพการให้บริการ ของกลุ่มและหน่วยงานในสังกัด ศักดิ์ธรรมสง  
 30241: เสริมประสิทธิภาพการให้บริการ ของกลุ่มและหน่วยงานในสังกัด ศักดิ์ธรรมสง  
 ประเภทหน่วยงาน: สำนักงานเขตพื้นที่อำนาจ  
 หน่วยงาน: สำนักงานเขตพื้นที่อำนาจ

วันที่บันทึก:



   

สถานะ	ปี	หมวดหมู่	ค่าใช้จ่าย	ค่าใช้จ่ายรวม	เงินคงเหลือ	เงินคงเหลือรวม
ดำเนินการ	2564	งบอุดหนุน	0.00	0.00	0.00	0.00
ดำเนินการ	2564	งบอุดหนุน	0.00	0.00	0.00	0.00
ดำเนินการ	2564	งบอุดหนุน	0.00	0.00	0.00	0.00
ดำเนินการ	2564	งบอุดหนุน	0.00	0.00	0.00	0.00

Enter address

On map or guess

ขั้นตอนการใช้งานโปรแกรมมีดังนี้

- ส่วนที่ต้องระบุข้อมูลมีดังนี้
  - วันที่บันทึกข้อมูล
  - รูปภาพ
  - ข้อมูลผลดำเนินงาน
  - พิกัด
  - ปัญหาและอุปสรรค
- คลิกปุ่ม “ บันทึก ” เพื่อบันทึกข้อมูลผลการปฏิบัติงาน
- คลิกปุ่ม “ ย้อนกลับ ” เพื่อกลับไปยังหน้าจอก่อนหน้า

1.2. คลิกปุ่ม “ ” เพื่อแก้ไขข้อมูล (การแก้ไขข้อมูลจะสามารถแก้ไขได้ในเดือนเท่านั้น)



## 2. กรณีต้องการบันทึกข้อมูลผลการใช้จ่ายงบประมาณ คลิก “ผลการใช้จ่ายงบประมาณ”

2.1. คลิกปุ่ม “ เพิ่ม ” เพื่อเพิ่มข้อมูลผลการใช้จ่ายงบประมาณ ระบบจะปรากฏหน้าจอนี้ถัดไป

บันทึกผลการใช้จ่ายงบประมาณ

งบประมาณ :	2564	โครงการ / ผลิต :	63021 โครงการพัฒนาศักยภาพพระบวรการผลิตสินค้าเกษตร
แผนงาน :	6302 ยุทธศาสตร์การเกษตรสร้างมูลค่า	กิจกรรมรอง :	30241 : เพิ่มประสิทธิภาพการผลิต บึงอังกาบและสวนผลไม้ในสวน
กิจกรรมหลัก :	3024 : เพิ่มประสิทธิภาพการผลิต บึงอังกาบและสวนผลไม้ในสวน	หน่วยงาน :	
ประเภทหน่วยงาน :			

วันที่บันทึก \*  × รายละเอียดเพิ่มเติม




หมวดค่าใช้จ่าย	จำนวนค่าใช้จ่าย
งบบุคลากร	<input type="text"/>
งบดำเนินงาน	<input type="text"/>
งบลงทุน	<input type="text"/>
เงินอุดหนุน	<input type="text"/>
รายจ่ายอื่น	<input type="text"/>
รวม	0.00

5 total

ปัญหาและอุปสรรค

กรอกข้อมูล

### ขั้นตอนการใช้งานโปรแกรมมีดังนี้

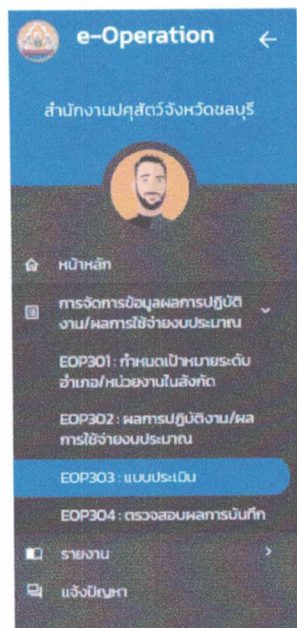
- ส่วนที่ต้องระบุข้อมูลมีดังนี้
    - วันที่บันทึกข้อมูล
    - รายละเอียดเพิ่มเติม
    - หมวดค่าใช้จ่าย
      - งบบุคลากร
      - งบดำเนินงาน
      - งบลงทุน
      - งบอุดหนุน
      - รายจ่ายอื่น
  - คลิกปุ่ม “ บันทึก ” เพื่อบันทึกข้อมูลผลการใช้จ่ายงบประมาณ
  - คลิกปุ่ม “ ย้อนกลับ ” เพื่อกลับไปยังหน้าจอก่อนหน้านี้
- 2.2. คลิกปุ่ม “ ” เพื่อแก้ไขข้อมูลผลการใช้จ่ายงบประมาณ (การแก้ไขข้อมูลจะสามารถแก้ไขได้ภายในเดือนเท่านั้น)



### 3. แผนการจัดการข้อมูลผลการปฏิบัติ/ผลการใช้จ่ายงบประมาณ

#### 3.1. EOP303: แบบประเมิน

เข้าใช้งานโปรแกรม



คลิกเลือกเมนู EOP303

เมื่อคลิกปุ่ม เมนู EOP303 ระบบจะปรากฏหน้าจอดังนี้ถัดไป

หน้าหลัก > แบบประเมิน

ดึงงบประมาณ	รหัสแบบประเมิน	ชื่อแบบประเมิน	จำนวนที่ดึง	จำนวนที่ทำไป	
2564	EOP001	แบบสัมภาษณ์กับตรง	10	2	☰
2564	EOP003	แบบสอบถามผู้เข้าร่วมงานแฟลตฟอร์มชาติ ครั้งที่ 1	5	0	☰
2 total					

ขั้นตอนการใช้งานโปรแกรมมีดังนี้

1. คลิกปุ่ม “ 🔍 ” ระบุเงื่อนไขที่ต้องการค้นหาข้อมูลจากนั้นคลิกปุ่ม “ ค้นหา ”

ค้นหา




ดึงงบประมาณ  
2564



แบบประเมิน

ค้นหา ค้นหา

ระบุเงื่อนไข



2. คลิกปุ่ม “” เพื่อไปยังหน้าจอบันทึกข้อมูลแบบประเมิน
3. คลิกปุ่ม “ เพิ่ม” เพื่อเพิ่มแบบประเมิน และกรอกข้อมูลจากนั้นคลิก “ Complete” เพื่อบันทึก

ลำดับที่   

คำชี้แจง โปรดทำเครื่องหมาย ลงในช่อง หรือเป็นข้อความในช่องว่างที่กำหนดให้

ตอนที่ 1 ข้อมูลสภาพทั่วไปของผู้เข้าร่วมงาน

1. ปัจจุบันท่านอาศัยอยู่ที่จังหวัด

2. เพศ  ชาย  หญิง

3. อายุ (ปี)

4. ระดับการศึกษา

ไม่ได้ศึกษา  ประถมศึกษา  มัธยมศึกษา

ปวช./ปวส.  บัณฑิตตรี  สูงกว่าปริญญาตรี

5. อาชีพ

เกษตรกร  ผู้ค้าปลีก/ผู้ค้าส่ง  รับราชการ  รัฐวิสาหกิจ

พนักงานบริษัทเอกชน  รับจ้างทั่วไป  ประกอบธุรกิจส่วนตัว  นักเขียน/นักศึกษ

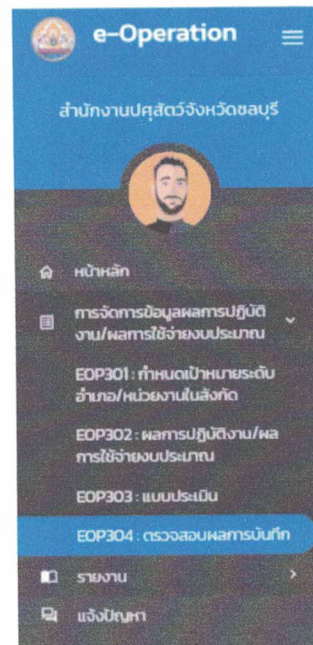
อื่น ๆ





#### 4. EOP304: ตรวจสอบผลการบันทึก

เข้าใช้งานโปรแกรม



คลิกเลือกเมนู EOP304

เมื่อคลิกปุ่ม เมนู EOP304 ระบบจะปรากฏหน้าจอดังนี้ถัดไป

แผนงาน / โครงการ/แหล่ง / กิจกรรม / กิจกรรมย่อย / หน่วยงาน	รหัส	งบประมาณ	จำนวนผล	จำนวนผล
* ยุทธศาสตร์การเกษตรเชิงมูลค่า	6302	2564		
* โครงการพัฒนาภาคเกษตรกรรมและวิสาหกิจชุมชน	63021	2564		
* การพัฒนาการผลิตสัตว์	3018	2564		
* ขยายสัตว์พันธุ์ดีด้วยเทคโนโลยีชีวภาพ	30111	2564		
สำนักงานปลุสตรอำเภอเกาะสีชัง	20311	2564		
สำนักงานปลุสตรจังหวัดชลบุรี	20300-1	2564		
สำนักงานปลุสตรอำเภอเกาะจันทร์	20310	2564		
สำนักงานปลุสตรอำเภอบ่อทอง	20309	2564		
สำนักงานปลุสตรอำเภอสัตหีบ	20308	2564		
สำนักงานปลุสตรอำเภอศรีราชา	20307	2564		

คลิก



### ขั้นตอนการใช้งานโปรแกรมมีดังนี้

1. คลิกปุ่ม “ 🔍 ” ระบุเงื่อนไขที่ต้องการค้นหาข้อมูลจากนั้นคลิกปุ่ม “ ค้นหา ”

ค้นหา

อิงปริมาณ  
2564

แบบประเมิน

ค้นหา ค้นหา

ระบุเงื่อนไข

2. คลิกปุ่ม “ 👁 ” เพื่อดูข้อมูลตรวจสอบผลการบันทึก

#### ผลการปฏิบัติงานและผลการใช้จ่ายงบประมาณ

อิงปริมาณ :	2564	เดือน :	เมษายน
แผนงาน :	6401 : พื้นฐานด้านการสร้างความสามารถในการแข่งขัน	โครงการ / ผลผลิต :	64011 : พัฒนาศักยภาพการปศุสัตว์
กิจกรรมหลัก :	3054 : พัฒนาเทคโนโลยีสารสนเทศและการสื่อสาร	กิจกรรมรอง :	30541 : พัฒนาเทคโนโลยีสารสนเทศและการสื่อสาร
ประเภทหน่วยงาน :	สำนักงานปศุสัตว์อำเภอ	หน่วยงาน :	สำนักงานปศุสัตว์จังหวัดชลบุรี

ผลการปฏิบัติงาน      ผลการใช้จ่ายงบประมาณ

วันที่บันทึกผลการปฏิบัติงาน

👁 30 เมษายน 2564

Total

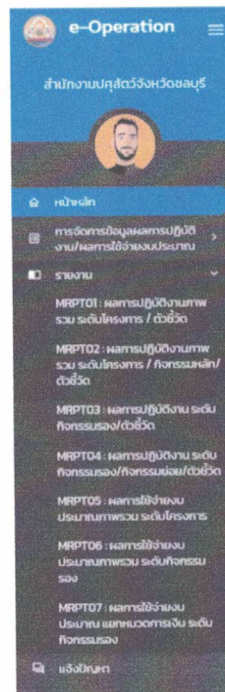
← ย้อนกลับ



## 06 เมนูรายงาน

1. รายงาน ประกอบด้วยรายงานดังนี้
  - 1.1. MRPT01 ผลการปฏิบัติงานภาพรวม ระดับโครงการ/ตัวชี้วัด
  - 1.2. MRPT02 ผลการปฏิบัติงานภาพรวม ระดับโครงการ/กิจกรรมหลัก/ตัวชี้วัด
  - 1.3. MRPT03 ผลการปฏิบัติงาน ระดับกิจกรรมรอง/ตัวชี้วัด
  - 1.4. MRPT04 ผลการปฏิบัติงาน ระดับกิจกรรมรอง/กิจกรรมย่อย/ตัวชี้วัด
  - 1.5. MRPT05 ผลการใช้จ่ายงบประมาณภาพรวม ระดับโครงการ
  - 1.6. MRPT06 ผลการใช้จ่ายงบประมาณภาพรวม ระดับกิจกรรมรอง
  - 1.7. MRPT07 ผลการใช้จ่ายงบประมาณ แยกหมวดการเงิน ระดับกิจกรรมรอง

เข้าใช้งานโปรแกรม



คลิกเลือกรายงาน

เมื่อคลิกปุ่ม เมนูรายงานที่ต้องการใช้งานระบบจะปรากฏหน้าจอดังนี้ถัดไป

1. รายงานประกอบด้วยหน้าจอย่อยดังนี้
  - 1.1. หน้าจอภาพรวม



ระบุข้อมูล





## 1.2. หน้าจอรวมหน่วยงาน

ภาพรวม (RPT601) **รายชื่อหน่วยงาน (RPT603)** รายเดือน (RPT602) เปรียบเทียบกับแผนตามช่วงเวลา (RPT604)

จังหวัด/ประเภท  หน่วยงาน  โครงการ/ผลิตภัณฑ์

กิจกรรมหลัก  กิจกรรมรอง  ตั้งแต่เดือน  ถึงเดือน

ประเภทหน่วยงาน  ภายใต  เขต

รูปแบบรายงาน  
 pdf  excel  csv  chart

ระบุข้อมูล

## 1.3. หน้าจอรายเดือน

ภาพรวม (RPT601) รายหน่วยงาน (RPT603) **รายเดือน (RPT602)** เปรียบเทียบกับแผนตามช่วงเวลา (RPT604)

จังหวัด/ประเภท  หน่วยงาน

โครงการ  กิจกรรมหลัก

กิจกรรมรอง  หน่วยงาน

รูปแบบรายงาน  
 pdf  excel  csv  chart

ระบุข้อมูล

## 1.4. เปรียบเทียบกับแผนตามช่วงเวลา

ภาพรวม (RPT601) รายหน่วยงาน (RPT603) รายเดือน (RPT602) **เปรียบเทียบตามช่วงเวลา (RPT604)**

จังหวัด/ประเภท  หน่วยงาน  หน่วยงาน

โครงการ/ผลิตภัณฑ์  กิจกรรมหลัก  กิจกรรมรอง


ตั้งแต่เดือน  ถึงเดือน

รูปแบบรายงาน  
 pdf  excel  csv  chart

ระบุข้อมูล

ขั้นตอนการใช้งานโปรแกรมมีดังนี้

1. เลือกแถบรายงานที่ต้องการ
2. ระบุข้อมูลในหน้าจอโปรแกรมของรายงาน
3. เลือกรูปแบบรายงาน
  - pdf



- excel
- csv
- chart


4. คลิกปุ่ม “  พิมพ์ ” ระบบจะแสดงรายงานที่เลือกเพื่อพิมพ์รายงาน

RPT 101 1 / 1

รายงานผลการปฏิบัติราชการภาพรวมกรมปศุสัตว์ประจำปีงบประมาณ พ.ศ. 2556  
จำแนกตามแผนงาน/โครงการ/ผลผลิต/ตัวชี้วัด  
จากเดือน ตุลาคม 2555 ถึงเดือน กันยายน 2556

หน่วยงาน : 20300 : สำนักงาปศุสัตว์จังหวัดชลบุรี

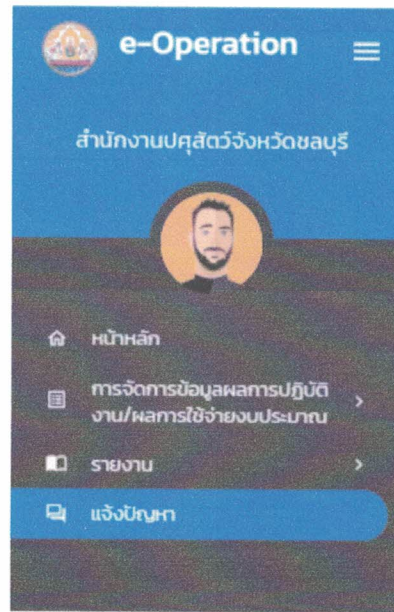
แผนงาน/โครงการ/ผลผลิต/ตัวชี้วัด	รหัส	หน่วยนับ	เป้าหมายรวม	ค่าเป็นงานสะสม	ร้อยละ
<b>แผนงาน ส่งเสริมประสิทธิภาพการผลิตและสร้างมูลค่าเพิ่มภาคการเกษตร</b>	001				
<b>การพัฒนาการผลิตปศุสัตว์</b>	0001				
<b>ตัวชี้วัดเชิงปริมาณ</b>					
จำนวนสัตว์พันธุ์ดีที่ผลิตได้ 2.16		ล้านตัว	0.00	0.00	
<b>แผนงาน ส่งเสริมประสิทธิภาพการผลิตและสร้างมูลค่าเพิ่มภาคการเกษตร</b>	57005				
<b>การพัฒนาการผลิตปศุสัตว์</b>	570051				
<b>ตัวชี้วัดเชิงปริมาณ</b>					
จำนวนสัตว์พันธุ์ดีที่ผลิตได้		ตัว	0.00	0.00	
<b>แผนงาน ยุทธศาสตร์การเกษตรสร้างมูลค่า</b>	6302				
<b>โครงการพัฒนาศักยภาพระบบการผลิตสินค้าเกษตร</b>	63021				
<b>ตัวชี้วัดเชิงปริมาณ</b>					
จำนวนสัตว์พันธุ์ดีที่ผลิตได้จากกรมส่งเสริม		ตัว	270.00	0.00	0.00
จำนวนสัตว์ที่ได้รับบริการพัฒนาสุขภาพสัตว์		ตัว	336,366.00	0.00	0.00
จำนวนเกษตรกรที่ได้รับการนำร่องอาหารและประเมินความเสี่ยง		ราย	100.00	0.00	0.00
การมีโรคที่สำคัญลดลงจากปีที่ผ่านมาไม่น้อยกว่า		ร้อยละ	450.00	0.00	0.00
จำนวนสถานที่เลี้ยงที่ได้รับการนำร่องและทำสายเชื้อโรค ตามเกณฑ์มาตรฐานที่กำหนด		แห่ง	5,468.00	0.00	0.00
จำนวนเกษตรกรที่ได้รับการรับรองสถานที่เลี้ยงที่มีระบบ GFM		ราย	100.00	0.00	0.00
ตรวจติดตามประเมินความเสี่ยง		ครั้ง	1,800.00	0.00	0.00
<b>โครงการยกระดับคุณภาพมาตรฐานสินค้าเกษตร</b>	63022				
<b>ตัวชี้วัดเชิงปริมาณ</b>					
สถานประกอบการสินค้าปศุสัตว์ที่ได้รับการตรวจประเมินมาตรฐาน		แห่ง	1,395.00	0.00	0.00
จำนวนตัวอย่างที่ได้รับการตรวจวิเคราะห์คุณภาพสินค้าปศุสัตว์ตามเกณฑ์มาตรฐานกำหนด		ตัวอย่าง	0.00	0.00	
<b>โครงการบริหารจัดการการผลิตสินค้าเกษตรตามแผนที่เกษตรเพื่อการบริหารจัดการเชิงรุก</b>	63024				
<b>ตัวชี้วัดเชิงปริมาณ</b>					
จำนวนสัตว์ที่ได้รับการเพิ่มประสิทธิภาพบริการผสมเทียม (โคเนื้อ)		ตัว	200.00	0.00	0.00
<b>โครงการระบบส่งเสริมเกษตรแบบแปลงใหญ่</b>	63025				
<b>ตัวชี้วัดเชิงปริมาณ</b>					
พื้นที่การเกษตรแปลงใหญ่ได้รับการส่งเสริมและพัฒนาตามปศุสัตว์		แปลง	1.00	0.00	0.00
<b>โครงการปรับปรุงข้อมูลทะเบียนเกษตรกร</b>	63026				
<b>ตัวชี้วัดเชิงปริมาณ</b>					
จำนวนเกษตรกรผู้เลี้ยงสัตว์ที่ได้รับการขึ้นทะเบียนเกษตรกร		ราย	12,300.00	0.00	0.00
<b>แผนงาน ทดสอบแผนงาน A1</b>	A1				
<b>ทดสอบแผนงาน A11</b>	A11				
<b>ตัวชี้วัดเชิงปริมาณ</b>					
ตัวชี้วัดเชิงปริมาณโครงการ 1		ktoe	446,000.00	0.00	0.00



## เมนูแจ้งปัญหา 07

### 1. เมนูแจ้งปัญหา

เข้าใช้งานโปรแกรม



คลิกเลือกแจ้งปัญหา

เมื่อคลิกปุ่ม เมนู แจ้งปัญหา ระบบจะปรากฏหน้าจอดังนี้ถัดไป

**แจ้งปัญหา**

หัวข้อปัญหา \*  รายละเอียดปัญหา \*

---

**รายการแจ้งปัญหาที่ผ่านมา**

วันที่แจ้งปัญหา	หัวข้อปัญหา	ข้อความตอนกลับ	สถานะ
04 เมษายน 2564	แจ้งปัญหาการใช้งาน		สร้างใหม่
Total			

ระบุข้อมูล

แสดงสถานะ

ขั้นตอนการใช้งานโปรแกรมมีดังนี้

1. ส่วนที่ต้องระบุข้อมูล
  - หัวข้อปัญหา
  - รายละเอียดปัญหา
  - คลิกปุ่ม  เพื่อบันทึกข้อมูล
2. รายการแจ้งปัญหาที่ผ่านมา