



ACFS [TAS-License]

เอกสารคู่มือการใช้งานระบบสำหรับ
ผู้ประกอบการ



คำนำ

สำนักงานมาตรฐานสินค้าเกษตรและอาหารแห่งชาติ (มกอช.) ได้ออกกฎกระทรวงเพื่อประกาศมาตรฐานบังคับตามมาตรา 20 แห่งพระราชบัญญัติมาตรฐานสินค้าเกษตร พ.ศ. 2551 และที่แก้ไขเพิ่มเติม เพื่อให้มีการดำเนินการตามกฎหมายดังกล่าวผู้ผลิต ผู้ส่งออก และผู้นำเข้าสินค้าเกษตรตามมาตรฐานบังคับ ต้องดำเนินการขอรับใบอนุญาตเป็นผู้ผลิต ผู้ส่งออก และผู้นำเข้าสินค้าเกษตรกับ มกอช. หรือหน่วยงานที่ได้รับมอบหมาย โดยสามารถยื่นคำขอผ่านระบบยื่นคำขอรับใบอนุญาตเป็นผู้ผลิต ผู้ส่งออก และผู้นำเข้าสินค้าเกษตรรวมถึง การแจ้งนำเข้า-ส่งออกสินค้าเกษตรตามมาตรฐานบังคับผ่านระบบอิเล็กทรอนิกส์ (TAS-License)

เพื่อให้ผู้รับบริการผ่านระบบอิเล็กทรอนิกส์ (TAS-License) มีความเข้าใจในการใช้งานระบบ มกอช. ได้ร่วมมือกับบริษัท มาสเตอร์ เมกเคอ จำกัด พัฒนาระบบและจัดทำคู่มือการใช้งานสำหรับผู้ประกอบการขึ้น เพื่อเป็นประโยชน์ในการใช้ศึกษาและทำความเข้าใจในการใช้งานตั้งแต่การสมัครเข้าใช้งานระบบ จนถึงการทำธุรกรรมแจ้งการนำเข้า – ส่งออกได้

กลุ่มงานอนุญาตและขึ้นทะเบียน
กองควบคุมมาตรฐาน
พฤษภาคม 2564





สารบัญ

	หน้า
1.1 การเข้าใช้งาน	8
1.2 การใช้งานเมนูลงทะเบียน	8
1.2.1 วิธีการลงทะเบียนเป็นผู้ประกอบการประเภทนิติบุคคล	8
1.2.2 วิธีการลงทะเบียนเป็นผู้ประกอบการประเภทบุคคลธรรมดา	12
1.3 วิธีการยื่นขอใบอนุญาตเป็นผู้ผลิต นำเข้า และส่งออกสินค้าเกษตร	16
1.3.1 วิธีการยื่นคำขอใบอนุญาตเป็นผู้ผลิตฯ (มกษ. 1)	16
1.3.2 วิธีการยื่นคำขอใบอนุญาตเป็นผู้ส่งออกฯ (มกษ. 3)	20
1.3.3 วิธีการยื่นคำขอใบอนุญาตเป็นผู้นำเข้าฯ (มกษ. 5)	24
1.4 วิธีการชำระค่าธรรมเนียม	28
1.4.1 วิธีการชำระค่าธรรมเนียมผ่านเคาน์เตอร์ธนาคาร	28
1.4.2 วิธีการชำระค่าธรรมเนียมผ่านระบบธนาคารออนไลน์	31
1.4.3 วิธีการชำระค่าธรรมเนียมผ่านเคาน์เตอร์เซอร์วิส	33
1.4.4 วิธีการชำระค่าธรรมเนียมผ่าน Cross Bank	36
1.5 วิธีการเรียกดูใบอนุญาต	38
1.5.1 วิธีการเรียกดูใบอนุญาตเป็นผู้ผลิตฯ (มกษ. 2)	38
1.6 วิธีการส่งเอกสารเพิ่มเติม	40
1.7 วิธีการยื่นขอแจ้งนำเข้า-ส่งออกสินค้าเกษตร	45
1.7.1 วิธีการยื่นแจ้งการส่งออกสินค้าฯ (มกษ. 7)	45
1.7.2 วิธีการยื่นแจ้งการนำเข้าสินค้าฯ (มกษ. 8)	50
1.8 วิธีการยื่นขอต่ออายุ ขอใบแทน ขอย้ายสถานที่ และขอแก้ไขใบอนุญาต	57
1.8.1 วิธีการยื่นคำขอต่ออายุใบอนุญาต (มกษ. 9)	57
1.8.2 วิธีการยื่นคำขอใบแทนใบอนุญาต (มกษ. 10)	60
1.8.3 วิธีการยื่นคำขอย้ายสถานที่ทำการ (มกษ. 11)	63
1.8.4 วิธีการยื่นคำขอแก้ไขข้อมูลในใบอนุญาต	66
1.9 วิธีการแก้ไขข้อมูลส่วนตัว	69
1.10 วิธีการเพิ่มใบรับรอง	72





สารบัญรูปร่างภาพ

	หน้า
รูปที่ 1 หน้าหลักระบบยื่นคำขอรับใบอนุญาตฯ และแจ้งการนำเข้า – ส่งออก	8
รูปที่ 2 หน้าสมัครสมาชิก	8
รูปที่ 3 หน้ากรอกข้อมูลสมัครสมาชิก	9
รูปที่ 4 หน้าแจ้งเตือนสมัครสมาชิก	10
รูปที่ 5 หน้าสมัครสมาชิก	12
รูปที่ 6 หน้ากรอกข้อมูลสมัครสมาชิก	13
รูปที่ 7 หน้าแจ้งเตือนสมัครสมาชิก	14
รูปที่ 8 หน้าหลักของระบบ	16
รูปที่ 9 หน้าเพิ่มกรอกแบบฟอร์ม	16
รูปที่ 10 หน้ากรอกรายละเอียดคำขอใบอนุญาตเป็นผู้ผลิตฯ (มกษ.1)	17
รูปที่ 11 หน้าแจ้งเตือน	18
รูปที่ 12 หน้าหลักระบบ	20
รูปที่ 13 หน้าเพิ่มกรอกแบบฟอร์ม	20
รูปที่ 14 หน้ากรอกรายละเอียดยื่นคำขอใบอนุญาตเป็นผู้ส่งออกฯ (มกษ. 3)	21
รูปที่ 15 หน้าแจ้งเตือน	22
รูปที่ 16 หน้าหลักของระบบ	24
รูปที่ 17 หน้าเมนูกรอกแบบฟอร์ม	24
รูปที่ 18 หน้ากรอกรายละเอียดยื่นคำขอใบอนุญาตเป็นผู้นำเข้าฯ (มกษ. 5)	25
รูปที่ 19 หน้าแจ้งเตือน	26
รูปที่ 20 หน้าหลักระบบ	28
รูปที่ 21 หน้ารายการยื่นคำขอรับใบอนุญาตเป็นผู้ผลิตสินค้าเกษตรฯ (มกษ.1)	29
รูปที่ 22 หน้าเลือกวิธีชำระค่าธรรมเนียม	29
รูปที่ 23 หน้าแจ้งชำระค่าธรรมเนียมใบอนุญาต	30
รูปที่ 24 หน้าหลักระบบ	31





รูปที่ 25	หน้ารายการยื่นคำขอรับใบอนุญาตเป็นผู้ผลิตสินค้าเกษตรฯ (มกษ. 1)	31
รูปที่ 26	หน้าเลือกวิธีชำระค่าธรรมเนียม	32
รูปที่ 27	หน้าแจ้งชำระค่าธรรมเนียมใบอนุญาต	32
รูปที่ 28	หน้าหลักระบบ	33
รูปที่ 29	หน้ารายการยื่นคำขอรับใบอนุญาตเป็นผู้ผลิตสินค้าเกษตรฯ (มกษ. 1)	34
รูปที่ 30	หน้าเลือกวิธีชำระค่าธรรมเนียม	34
รูปที่ 31	หน้าแจ้งชำระค่าธรรมเนียมใบอนุญาต	35
รูปที่ 32	หน้าหลักระบบ	36
รูปที่ 33	หน้ารายการยื่นคำขอรับใบอนุญาตเป็นผู้ผลิตสินค้าเกษตรฯ (มกษ. 1)	36
รูปที่ 34	หน้าเลือกวิธีการชำระค่าธรรมเนียม	36
รูปที่ 35	หน้าใบแจ้งชำระค่าธรรมเนียมใบอนุญาต	37
รูปที่ 36	หน้าหลักระบบ	38
รูปที่ 37	หน้ารายการคำขอรับใบอนุญาตเป็นผู้ผลิตสินค้าเกษตรฯ (มกษ.1)	38
รูปที่ 38	หน้าฟอร์มใบอนุญาตเป็นผู้ผลิตฯ (มกษ. 2)	39
รูปที่ 39	หน้าหลักระบบ	40
รูปที่ 40	หน้ารายการยื่นคำขอใบอนุญาตเป็นผู้ผลิตสินค้าเกษตรฯ (มกษ. 1)	40
รูปที่ 41	หน้าแบบฟอร์มคำขอใบอนุญาตเป็นผู้ผลิตสินค้าเกษตรฯ (มกษ. 1)	41
รูปที่ 42	หน้าขอเอกสารแนบเพิ่มเติม	42
รูปที่ 43	หน้าวิธีอัปโหลดไฟล์	42
รูปที่ 44	หน้าส่งเอกสารเพิ่มเติม	43
รูปที่ 45	หน้าป๊อปอัปยินยอมให้มีการแก้ไขข้อมูล	43
รูปที่ 46	หน้าแจ้งเตือน	43
รูปที่ 47	หน้าหลักของระบบ	45
รูปที่ 48	หน้าเพิ่มกรอกแบบฟอร์ม	45
รูปที่ 49	หน้าฟอร์มยื่นแจ้งการส่งออกสินค้าฯ (มกษ. 7)	46
รูปที่ 50	หน้าฟอร์มยื่นแจ้งการส่งออกสินค้าฯ (มกษ. 7)	47
รูปที่ 51	หน้าแจ้งเตือน	48





รูปที่ 52 หน้าหลักของระบบ	50
รูปที่ 53 หน้าเพิ่มกรอกแบบฟอร์ม	51
รูปที่ 54 หน้าฟอร์มยืนยันแจ้งการนำเข้าสินค้าฯ (มกษ. 8)	52
รูปที่ 55 หน้าฟอร์มยืนยันแจ้งการนำเข้าสินค้าฯ (มกษ. 8)	53
รูปที่ 56 หน้าแจ้งเตือน	54
รูปที่ 57 หน้าหลักระบบ	57
รูปที่ 58 หน้าเพิ่มกรอกแบบฟอร์ม	57
รูปที่ 59 หน้าฟอร์มยืนยันคำขอต่ออายุใบอนุญาต (มกษ. 9)	58
รูปที่ 60 หน้าแจ้งเตือน	59
รูปที่ 61 หน้าหลักระบบ	60
รูปที่ 62 หน้าเพิ่มกรอกแบบฟอร์ม	60
รูปที่ 63 หน้าฟอร์มยืนยันคำขอใบแทนอนุญาต (มกษ. 10)	61
รูปที่ 64 หน้าแจ้งเตือน	61
รูปที่ 65 หน้าหลักระบบ	63
รูปที่ 66 หน้าเพิ่มกรอกแบบฟอร์ม	63
รูปที่ 67 หน้าแบบฟอร์มขอย้ายสถานที่ทำการ (มกษ. 11)	64
รูปที่ 68 หน้าแจ้งเตือน	64
รูปที่ 69 หน้าหลักระบบ	66
รูปที่ 70 หน้าเพิ่มกรอกแบบฟอร์ม	67
รูปที่ 71 หน้าแบบฟอร์มขอแก้ไขข้อมูลในใบอนุญาต	68
รูปที่ 72 หน้าแจ้งเตือน	68
รูปที่ 73 หน้าเมนูแก้ไขข้อมูลส่วนตัว	69
รูปที่ 74 หน้าฟอร์มแก้ไขข้อมูลส่วนตัว	70
รูปที่ 75 หน้าแจ้งเตือน	71
รูปที่ 76 หน้าต่างเมนู	72
รูปที่ 77 หน้าการจัดการใบรับรอง	73
รูปที่ 78 หน้าการเพิ่มข้อมูลใบรับรอง	73





สารบัญตาราง

	หน้า
ตารางที่ 1 อธิบายการสมัครสมาชิกเป็นผู้ประกอบการประเภทนิติบุคคล	10
ตารางที่ 2 อธิบายการสมัครสมาชิกเป็นผู้ประกอบการประเภทบุคคลธรรมดา	14
ตารางที่ 3 อธิบายการยื่นคำขอใบอนุญาตเป็นผู้ผลิตฯ (มกษ. 1)	18
ตารางที่ 4 อธิบายการยื่นคำขอใบอนุญาตเป็นผู้ส่งออกฯ (มกษ. 3)	22
ตารางที่ 5 อธิบายการยื่นคำขอใบอนุญาตเป็นผู้นำเข้าฯ (มกษ. 5)	26
ตารางที่ 6 อธิบายชำระเงินผ่านเคาน์เตอร์ธนาคาร	30
ตารางที่ 7 อธิบายชำระเงินผ่านระบบธนาคารออนไลน์	33
ตารางที่ 8 อธิบายชำระเงินผ่านเคาน์เตอร์เซอร์วิส	35
ตารางที่ 9 อธิบายวิธีการชำระเงินผ่าน Cross Bank	37
ตารางที่ 10 อธิบายวิธีการเรียกดูใบอนุญาตเป็นผู้ผลิตฯ (มกษ. 2)	40
ตารางที่ 11 อธิบายวิธีการส่งเอกสารเพิ่มเติม	44
ตารางที่ 12 อธิบายการยื่นแจ้งการส่งออกสินค้าฯ (มกษ. 7)	48
ตารางที่ 13 อธิบายการยื่นแจ้งการนำเข้าสินค้าฯ (มกษ. 8)	54
ตารางที่ 14 อธิบายวิธีการยื่นคำขอต่ออายุใบอนุญาต (มกษ. 9)	59
ตารางที่ 15 อธิบายวิธีการยื่นคำขอใบแทนใบอนุญาต (มกษ. 10)	62
ตารางที่ 16 อธิบายวิธีการยื่นคำขอย้ายสถานที่ทำการ (มกษ. 11)	65
ตารางที่ 17 อธิบายวิธีการยื่นคำขอแก้ไขข้อมูลในใบอนุญาต	68
ตารางที่ 18 อธิบายวิธีการแก้ไขข้อมูลส่วนตัว	71
ตารางที่ 19 อธิบายวิธีการเพิ่มใบรับรอง	74





1.1 การใช้งาน

เปิดเว็บเบราว์เซอร์ (Web Browser) จากนั้นกรอก URL: <http://tas.acfs.go.th/nsw> ระบบจะแสดงหน้า การเข้าสู่ระบบให้ผู้ใช้งานกรอกชื่อผู้ใช้งานและรหัสผ่าน แล้วกดปุ่ม “เข้าสู่ระบบ” เพื่อทำการเข้าสู่ระบบ



รูปที่ 1 หน้าหลักระบบยื่นคำขอรับใบอนุญาตฯ และแจ้งการนำเข้า - ส่งออก

1.2 การใช้งานเมนูลงทะเบียน

1.2.1 วิธีการลงทะเบียนเป็นผู้ประกอบการประเภทนิติบุคคล

เมื่อผู้ใช้เข้าสู่หน้าเว็บไซต์เรียบร้อยแล้ว จะปรากฏหน้าจอตั้งรูป กรณีที่จะสมัครสมาชิกใหม่ให้กดช่องสมัครสมาชิกและใส่ข้อมูลตาม รูปที่ 3 หน้ากรอกข้อมูลสมัครสมาชิก



รูปที่ 2 หน้าสมัครสมาชิก





ระบบยื่นคำขอรับใบอนุญาตฯ และแจ้งการป้อนเข้า-ส่งออก สินค้าเกษตรตามกฎระเบียบที่จัด

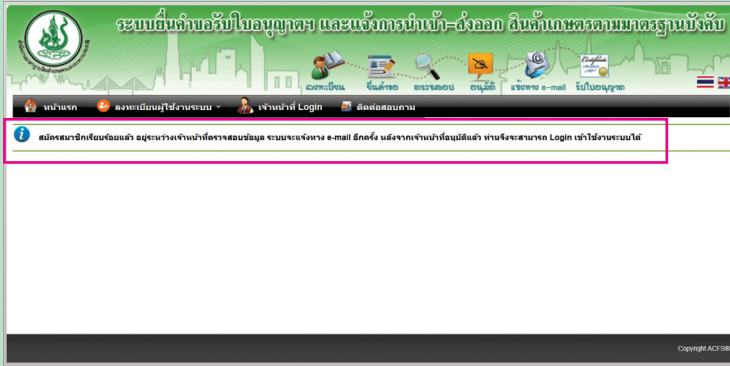
การกรอกและตรวจสอบข้อมูลทะเบียนสมาชิก (สำหรับสมาชิกใหม่เท่านั้น)

ข้อมูล (กรณีผู้ขอสมัครเป็นกรรมการ(ผู้จดทะเบียน))

ลำดับที่ * ลำดับ * มาตรา (ใหม่) *
 ลำดับที่ (เดิม) * ลำดับ (เดิม) * มาตรา (เดิม) *
 นามสกุล *
 นามสกุล (เดิม) *
 วันเกิด *
 หมายเลข 7 หลัก 0000 น.ค.
 สัญชาติ *
 ประเภทสมาชิก * ผู้ประกอบการ
 ด้านงานอื่นนอกเหนือจากนี้ เช่น วิศวกร สถาปนิก
 เป็นผู้ประกอบการแล้วแต่ยังไม่ประกอบกิจการ
 ประเภท * บุคคลธรรมดา
 นิติบุคคล
 ประเภทนิติบุคคล * ประเภทเดิมเป็นนิติบุคคล *
 ปีจดทะเบียน 0000 น.ค.
 ชื่อนิติบุคคล (ภาษาอังกฤษ) *
 โปรดกรอกชื่อเต็มเป็นภาษาอังกฤษ
 ตัวอย่างเช่น "บริษัท รุ่งโรจน์เทรดดิ้ง จำกัด (มหาชน)"
 ชื่อนิติบุคคล (ภาษาไทย) *
 โปรดกรอกชื่อเต็มเป็นภาษาไทย
 ตัวอย่างเช่น "บริษัท รุ่งโรจน์เทรดดิ้ง จำกัด (มหาชน)"
 เลขประจำตัวประชาชน (ผู้จดทะเบียน) * เลขทะเบียนนิติบุคคล *
 (8 หลัก) (9 หลัก)
 รหัสผ่าน (ขนาดจอ 16 นิ้ว) * ยืนยันรหัสผ่าน (ขนาดจอ 16 นิ้ว) *
 ที่อยู่ที่ตั้งสำนักงาน
 ชื่ออาคาร / หมู่บ้าน ชั้น
 หมู่บ้าน/ที่ตั้ง/เลขตึก
 เลขที่ * หมู่ที่ ต.ต.จ.ต.บ. ถนน
 จังหวัด * ตำบล/เขต * รหัสไปรษณีย์ *
 กรุงเทพมหานคร
 เบอร์โทร * เบอร์โทรศัพท์ อีเมล (ชื่ออีเมล) (อีเมล) * Lid ID
 ที่อยู่ผู้จัดส่งเอกสาร ใช้ที่อยู่เดียวกับที่ตั้งสำนักงาน
 ไฟล์เอกสารแนบ
 ประเภทไฟล์ที่รองรับ: pdf, jpg, png, max ไฟล์ไม่เกิน 2MB
 หนังสือรับรองการจดทะเบียนนิติบุคคล * License.pdf
 สำเนาบัตรประจำตัวประชาชน (ผู้จดทะเบียน) * No file chosen
 สำเนาบัตรประชาชน (ผู้จดทะเบียน) * No file chosen
 สำเนาบัตรประจำตัวประชาชน (ผู้จดทะเบียน) * License.pdf
 สำเนาหนังสือมอบอำนาจ * License.pdf
 หมายเลขข้อตกลงการใช้งาน * ขอรับข้อตกลงการใช้งาน เช่น ไซท์การใช้งาน แอปพลิเคชัน, 01 ไซท์ที่ 00, 3, 4, 5, 6, 7, 8, 9, 10, 11, 12, 13, 14, 15, 16, 17, 18, 19, 20, 21, 22, 23, 24, 25, 26, 27, 28, 29, 30, 31, 32, 33, 34, 35, 36, 37, 38, 39, 40, 41, 42, 43, 44, 45, 46, 47, 48, 49, 50, 51, 52, 53, 54, 55, 56, 57, 58, 59, 60, 61, 62, 63, 64, 65, 66, 67, 68, 69, 70, 71, 72, 73, 74, 75, 76, 77, 78, 79, 80, 81, 82, 83, 84, 85, 86, 87, 88, 89, 90, 91, 92, 93, 94, 95, 96, 97, 98, 99, 100, 101, 102, 103, 104, 105, 106, 107, 108, 109, 110, 111, 112, 113, 114, 115, 116, 117, 118, 119, 120, 121, 122, 123, 124, 125, 126, 127, 128, 129, 130, 131, 132, 133, 134, 135, 136, 137, 138, 139, 140, 141, 142, 143, 144, 145, 146, 147, 148, 149, 150, 151, 152, 153, 154, 155, 156, 157, 158, 159, 160, 161, 162, 163, 164, 165, 166, 167, 168, 169, 170, 171, 172, 173, 174, 175, 176, 177, 178, 179, 180, 181, 182, 183, 184, 185, 186, 187, 188, 189, 190, 191, 192, 193, 194, 195, 196, 197, 198, 199, 200, 201, 202, 203, 204, 205, 206, 207, 208, 209, 210, 211, 212, 213, 214, 215, 216, 217, 218, 219, 220, 221, 222, 223, 224, 225, 226, 227, 228, 229, 230, 231, 232, 233, 234, 235, 236, 237, 238, 239, 240, 241, 242, 243, 244, 245, 246, 247, 248, 249, 250, 251, 252, 253, 254, 255, 256, 257, 258, 259, 260, 261, 262, 263, 264, 265, 266, 267, 268, 269, 270, 271, 272, 273, 274, 275, 276, 277, 278, 279, 280, 281, 282, 283, 284, 285, 286, 287, 288, 289, 290, 291, 292, 293, 294, 295, 296, 297, 298, 299, 300, 301, 302, 303, 304, 305, 306, 307, 308, 309, 310, 311, 312, 313, 314, 315, 316, 317, 318, 319, 320, 321, 322, 323, 324, 325, 326, 327, 328, 329, 330, 331, 332, 333, 334, 335, 336, 337, 338, 339, 340, 341, 342, 343, 344, 345, 346, 347, 348, 349, 350, 351, 352, 353, 354, 355, 356, 357, 358, 359, 360, 361, 362, 363, 364, 365, 366, 367, 368, 369, 370, 371, 372, 373, 374, 375, 376, 377, 378, 379, 380, 381, 382, 383, 384, 385, 386, 387, 388, 389, 390, 391, 392, 393, 394, 395, 396, 397, 398, 399, 400, 401, 402, 403, 404, 405, 406, 407, 408, 409, 410, 411, 412, 413, 414, 415, 416, 417, 418, 419, 420, 421, 422, 423, 424, 425, 426, 427, 428, 429, 430, 431, 432, 433, 434, 435, 436, 437, 438, 439, 440, 441, 442, 443, 444, 445, 446, 447, 448, 449, 450, 451, 452, 453, 454, 455, 456, 457, 458, 459, 460, 461, 462, 463, 464, 465, 466, 467, 468, 469, 470, 471, 472, 473, 474, 475, 476, 477, 478, 479, 480, 481, 482, 483, 484, 485, 486, 487, 488, 489, 490, 491, 492, 493, 494, 495, 496, 497, 498, 499, 500, 501, 502, 503, 504, 505, 506, 507, 508, 509, 510, 511, 512, 513, 514, 515, 516, 517, 518, 519, 520, 521, 522, 523, 524, 525, 526, 527, 528, 529, 530, 531, 532, 533, 534, 535, 536, 537, 538, 539, 540, 541, 542, 543, 544, 545, 546, 547, 548, 549, 550, 551, 552, 553, 554, 555, 556, 557, 558, 559, 560, 561, 562, 563, 564, 565, 566, 567, 568, 569, 570, 571, 572, 573, 574, 575, 576, 577, 578, 579, 580, 581, 582, 583, 584, 585, 586, 587, 588, 589, 590, 591, 592, 593, 594, 595, 596, 597, 598, 599, 600, 601, 602, 603, 604, 605, 606, 607, 608, 609, 610, 611, 612, 613, 614, 615, 616, 617, 618, 619, 620, 621, 622, 623, 624, 625, 626, 627, 628, 629, 630, 631, 632, 633, 634, 635, 636, 637, 638, 639, 640, 641, 642, 643, 644, 645, 646, 647, 648, 649, 650, 651, 652, 653, 654, 655, 656, 657, 658, 659, 660, 661, 662, 663, 664, 665, 666, 667, 668, 669, 670, 671, 672, 673, 674, 675, 676, 677, 678, 679, 680, 681, 682, 683, 684, 685, 686, 687, 688, 689, 690, 691, 692, 693, 694, 695, 696, 697, 698, 699, 700, 701, 702, 703, 704, 705, 706, 707, 708, 709, 710, 711, 712, 713, 714, 715, 716, 717, 718, 719, 720, 721, 722, 723, 724, 725, 726, 727, 728, 729, 730, 731, 732, 733, 734, 735, 736, 737, 738, 739, 740, 741, 742, 743, 744, 745, 746, 747, 748, 749, 750, 751, 752, 753, 754, 755, 756, 757, 758, 759, 760, 761, 762, 763, 764, 765, 766, 767, 768, 769, 770, 771, 772, 773, 774, 775, 776, 777, 778, 779, 780, 781, 782, 783, 784, 785, 786, 787, 788, 789, 790, 791, 792, 793, 794, 795, 796, 797, 798, 799, 800, 801, 802, 803, 804, 805, 806, 807, 808, 809, 810, 811, 812, 813, 814, 815, 816, 817, 818, 819, 820, 821, 822, 823, 824, 825, 826, 827, 828, 829, 830, 831, 832, 833, 834, 835, 836, 837, 838, 839, 840, 841, 842, 843, 844, 845, 846, 847, 848, 849, 850, 851, 852, 853, 854, 855, 856, 857, 858, 859, 860, 861, 862, 863, 864, 865, 866, 867, 868, 869, 870, 871, 872, 873, 874, 875, 876, 877, 878, 879, 880, 881, 882, 883, 884, 885, 886, 887, 888, 889, 890, 891, 892, 893, 894, 895, 896, 897, 898, 899, 900, 901, 902, 903, 904, 905, 906, 907, 908, 909, 910, 911, 912, 913, 914, 915, 916, 917, 918, 919, 920, 921, 922, 923, 924, 925, 926, 927, 928, 929, 930, 931, 932, 933, 934, 935, 936, 937, 938, 939, 940, 941, 942, 943, 944, 945, 946, 947, 948, 949, 950, 951, 952, 953, 954, 955, 956, 957, 958, 959, 960, 961, 962, 963, 964, 965, 966, 967, 968, 969, 970, 971, 972, 973, 974, 975, 976, 977, 978, 979, 980, 981, 982, 983, 984, 985, 986, 987, 988, 989, 990, 991, 992, 993, 994, 995, 996, 997, 998, 999, 1000, 1001, 1002, 1003, 1004, 1005, 1006, 1007, 1008, 1009, 1010, 1011, 1012, 1013, 1014, 1015, 1016, 1017, 1018, 1019, 1020, 1021, 1022, 1023, 1024, 1025, 1026, 1027, 1028, 1029, 1030, 1031, 1032, 1033, 1034, 1035, 1036, 1037, 1038, 1039, 1040, 1041, 1042, 1043, 1044, 1045, 1046, 1047, 1048, 1049, 1050, 1051, 1052, 1053, 1054, 1055, 1056, 1057, 1058, 1059, 1060, 1061, 1062, 1063, 1064, 1065, 1066, 1067, 1068, 1069, 1070, 1071, 1072, 1073, 1074, 1075, 1076, 1077, 1078, 1079, 1080, 1081, 1082, 1083, 1084, 1085, 1086, 1087, 1088, 1089, 1090, 1091, 1092, 1093, 1094, 1095, 1096, 1097, 1098, 1099, 1100, 1101, 1102, 1103, 1104, 1105, 1106, 1107, 1108, 1109, 1110, 1111, 1112, 1113, 1114, 1115, 1116, 1117, 1118, 1119, 1120, 1121, 1122, 1123, 1124, 1125, 1126, 1127, 1128, 1129, 1130, 1131, 1132, 1133, 1134, 1135, 1136, 1137, 1138, 1139, 1140, 1141, 1142, 1143, 1144, 1145, 1146, 1147, 1148, 1149, 1150, 1151, 1152, 1153, 1154, 1155, 1156, 1157, 1158, 1159, 1160, 1161, 1162, 1163, 1164, 1165, 1166, 1167, 1168, 1169, 1170, 1171, 1172, 1173, 1174, 1175, 1176, 1177, 1178, 1179, 1180, 1181, 1182, 1183, 1184, 1185, 1186, 1187, 1188, 1189, 1190, 1191, 1192, 1193, 1194, 1195, 1196, 1197, 1198, 1199, 1200, 1201, 1202, 1203, 1204, 1205, 1206, 1207, 1208, 1209, 1210, 1211, 1212, 1213, 1214, 1215, 1216, 1217, 1218, 1219, 1220, 1221, 1222, 1223, 1224, 1225, 1226, 1227, 1228, 1229, 1230, 1231, 1232, 1233, 1234, 1235, 1236, 1237, 1238, 1239, 1240, 1241, 1242, 1243, 1244, 1245, 1246, 1247, 1248, 1249, 1250, 1251, 1252, 1253, 1254, 1255, 1256, 1257, 1258, 1259, 1260, 1261, 1262, 1263, 1264, 1265, 1266, 1267, 1268, 1269, 1270, 1271, 1272, 1273, 1274, 1275, 1276, 1277, 1278, 1279, 1280, 1281, 1282, 1283, 1284, 1285, 1286, 1287, 1288, 1289, 1290, 1291, 1292, 1293, 1294, 1295, 1296, 1297, 1298, 1299, 1300, 1301, 1302, 1303, 1304, 1305, 1306, 1307, 1308, 1309, 1310, 1311, 1312, 1313, 1314, 1315, 1316, 1317, 1318, 1319, 1320, 1321, 1322, 1323, 1324, 1325, 1326, 1327, 1328, 1329, 1330, 1331, 1332, 1333, 1334, 1335, 1336, 1337, 1338, 1339, 1340, 1341, 1342, 1343, 1344, 1345, 1346, 1347, 1348, 1349, 1350, 1351, 1352, 1353, 1354, 1355, 1356, 1357, 1358, 1359, 1360, 1361, 1362, 1363, 1364, 1365, 1366, 1367, 1368, 1369, 1370, 1371, 1372, 1373, 1374, 1375, 1376, 1377, 1378, 1379, 1380, 1381, 1382, 1383, 1384, 1385, 1386, 1387, 1388, 1389, 1390, 1391, 1392, 1393, 1394, 1395, 1396, 1397, 1398, 1399, 1400, 1401, 1402, 1403, 1404, 1405, 1406, 1407, 1408, 1409, 1410, 1411, 1412, 1413, 1414, 1415, 1416, 1417, 1418, 1419, 1420, 1421, 1422, 1423, 1424, 1425, 1426, 1427, 1428, 1429, 1430, 1431, 1432, 1433, 1434, 1435, 1436, 1437, 1438, 1439, 1440, 1441, 1442, 1443, 1444, 1445, 1446, 1447, 1448, 1449, 1450, 1451, 1452, 1453, 1454, 1455, 1456, 1457, 1458, 1459, 1460, 1461, 1462, 1463, 1464, 1465, 1466, 1467, 1468, 1469, 1470, 1471, 1472, 1473, 1474, 1475, 1476, 1477, 1478, 1479, 1480, 1481, 1482, 1483, 1484, 1485, 1486, 1487, 1488, 1489, 1490, 1491, 1492, 1493, 1494, 1495, 1496, 1497, 1498, 1499, 1500, 1501, 1502, 1503, 1504, 1505, 1506, 1507, 1508, 1509, 1510, 1511, 1512, 1513, 1514, 1515, 1516, 1517, 1518, 1519, 1520, 1521, 1522, 1523, 1524, 1525, 1526, 1527, 1528, 1529, 1530, 1531, 1532, 1533, 1534, 1535, 1536, 1537, 1538, 1539, 1540, 1541, 1542, 1543, 1544, 1545, 1546, 1547, 1548, 1549, 1550, 1551, 1552, 1553, 1554, 1555, 1556, 1557, 1558, 1559, 1560, 1561, 1562, 1563, 1564, 1565, 1566, 1567, 1568, 1569, 1570, 1571, 1572, 1573, 1574, 1575, 1576, 1577, 1578, 1579, 1580, 1581, 1582, 1583, 1584, 1585, 1586, 1587, 1588, 1589, 1590, 1591, 1592, 1593, 1594, 1595, 1596, 1597, 1598, 1599, 1600, 1601, 1602, 1603, 1604, 1605, 1606, 1607, 1608, 1609, 1610, 1611, 1612, 1613, 1614, 1615, 1616, 1617, 1618, 1619, 1620, 1621, 1622, 1623, 1624, 1625, 1626, 1627, 1628, 1629, 1630, 1631, 1632, 1633, 1634, 1635, 1636, 1637, 1638, 1639, 1640, 1641, 1642, 1643, 1644, 1645, 1646, 1647, 1648, 1649, 1650, 1651, 1652, 1653, 1654, 1655, 1656, 1657, 1658, 1659, 1660, 1661, 1662, 1663, 1664, 1665, 1666, 1667, 1668, 1669, 1670, 1671, 1672, 1673, 1674, 1675, 1676, 1677, 1678, 1679, 1680, 1681, 1682, 1683, 1684, 1685, 1686, 1687, 1688, 1689, 1690, 1691, 1692, 1693, 1694, 1695, 1696, 1697, 1698, 1699, 1700, 1701, 1702, 1703, 1704, 1705, 1706, 1707, 1708, 1709, 1710, 1711, 1712, 1713, 1714, 1715, 1716, 1717, 1718, 1719, 1720, 1721, 1722, 1723, 1724, 1725, 1726, 1727, 1728, 1729, 1730, 1731, 1732, 1733, 1734, 1735, 1736, 1737, 1738, 1739, 1740, 1741, 1742, 1743, 1744, 1745, 1746, 1747, 1748, 1749, 1750, 1751, 1752, 1753, 1754, 1755, 1756, 1757, 1758, 1759, 1760, 1761, 1762, 1763, 1764, 1765, 1766, 1767, 1768, 1769, 1770, 1771, 1772, 1773, 1774, 1775, 1776, 1777, 1778, 1779, 1780, 1781, 1782, 1783, 1784, 1785, 1786, 1787, 1788, 1789, 1790, 1791, 1792, 1793, 1794, 1795, 1796, 1797, 1798, 1799, 1800, 1801, 1802, 1803, 1804, 1805, 1806, 1807, 1808, 1809, 1810, 1811, 1812, 1813, 1814, 1815, 1816, 1817, 1818, 1819, 1820, 1821, 1822, 1823, 1824, 1825, 1826, 1827, 1828, 1829, 1830, 1831, 1832, 1833, 1834, 1835, 1836, 1837, 1838, 1839, 1840, 1841, 1842, 1843, 1844, 1845, 1846, 1847, 1848, 1849, 1850, 1851, 1852, 1853, 1854, 1855, 1856, 1857, 1858, 1859, 1860, 1861, 1862, 1863, 1864, 1865, 1866, 1867, 1868, 1869, 1870, 1871, 1872, 1873, 1874, 1875, 1876, 1877, 1878, 1879, 1880, 1881, 1882, 1883, 1884, 1885, 1886, 1887, 1888, 1889, 1890, 1891, 1892, 1893, 1894, 1895, 1896, 1897, 1898, 1899, 1900, 1901, 1902, 1903, 1904, 1905, 1906, 1907, 1908, 1909, 1910, 1911, 1912, 1913, 1914, 1915, 1916, 1917, 1918, 1919, 1920, 1921, 1922, 1923, 1924, 1925, 1926, 1927, 1928, 1929, 1930, 1931, 1932, 1933, 1934, 1935, 1936, 1937, 1938, 1939, 1940, 1941, 1942, 1943, 1944, 1945, 1946, 1947, 1948, 1949, 1950, 1951, 1952, 1953, 1954, 1955, 1956, 1957, 1958, 1959, 1960, 1961, 1962, 1963, 1964, 1965, 1966, 1967, 1968, 1969, 1970, 1971, 1972, 1973, 1974, 1975, 1976, 1977, 1978, 1979, 1980, 1981, 1982, 1983, 1984, 1985, 1986, 1987, 1988, 1989, 1990, 1991, 1992, 1993, 1994, 1995, 1996, 1997, 1998, 1999, 2000, 2001, 2002, 2003, 2004, 2005, 2006, 2007, 2008, 2009, 2010, 2011, 2012, 2013, 2014, 2015, 2016, 2017, 2018, 2019, 2020, 2021, 2022, 2023, 2024, 2025, 2026, 2027, 2028, 2029,



เมื่อสมัครสมาชิกเรียบร้อยแล้วระบบจะแสดงแจ้งเตือน “สมัครสมาชิกเรียบร้อยแล้ว” อยู่ระหว่างเจ้าหน้าที่ตรวจสอบข้อมูล ระบบจะแจ้งทาง e-mail อีกครั้ง หลังจากเจ้าหน้าที่อนุมัติแล้ว ท่านจึงจะสามารถ Login เข้าใช้งานระบบได้”



รูปที่ 4 หน้าแจ้งเตือนสมัครสมาชิก

ตารางที่ 1 อธิบายการสมัครสมาชิกเป็นผู้ประกอบการประเภทนิติบุคคล

ลำดับที่	รายละเอียด
1	กดปุ่มสมัครสมาชิก
2	กรอกรายละเอียด ดังนี้
	<p>คำนำหน้า(ไทย) : เลือกคำนำหน้าชื่อจากเมนู Dropdown</p> <p>ชื่อ(ไทย) : กรอกชื่อของผู้ใช้ในรูปแบบภาษาไทย</p> <p>นามสกุล(ไทย) : กรอกนามสกุลของผู้ใช้ในรูปแบบภาษาไทย</p> <p>ชื่อ(อังกฤษ) : กรอกชื่อของผู้ใช้ในรูปแบบภาษาอังกฤษ</p> <p>นามสกุล(อังกฤษ) : กรอกนามสกุลของผู้ใช้ในรูปแบบภาษาอังกฤษ</p> <p>วันเกิด : กรอกวัน/เดือน/ปีเกิดของผู้สมัคร</p> <p>สัญชาติ : กรอกสัญชาติของผู้ใช้ในรูปแบบภาษาไทย</p> <p>ประเภทสมาชิก : เลือกประเภทของผู้สมัคร</p> <p>ประเภท : เลือกประเภทของผู้สมัคร</p>





ประเภทนิติบุคคล : เลือกประเภทนิติบุคคลของผู้สมัคร
วันจดทะเบียนเป็นนิติบุคคล : กรอกวัน/เดือน/ปีวันจดทะเบียน
ชื่อนิติบุคคล(ภาษาไทย) : กรอกชื่อนิติบุคคลในรูปแบบภาษาไทย
ชื่อนิติบุคคล(ภาษาอังกฤษ) : กรอกชื่อนิติบุคคลในรูปแบบภาษาอังกฤษ
เลขประจำตัวประชาชน ผู้กรอกข้อมูล : กรอกหมายเลขบัตรประชาชนของผู้สมัคร
เลขทะเบียนนิติบุคคล : กรอกหมายเลขทะเบียนนิติบุคคลของผู้สมัคร
รหัสผ่าน : กรอกรหัสผ่านของผู้สมัคร
ยืนยันรหัสผ่าน : กรอกรหัสผ่านของผู้สมัครซ้ำอีก 1 ครั้ง
ที่อยู่/ที่ตั้งสำนักงาน
ชื่ออาคาร/หมู่บ้าน : กรอกชื่ออาคาร/หมู่บ้านของผู้สมัคร
ชั้น : กรอกชั้น
เลขที่ : กรอกเลขที่
หมู่ที่ : กรอกหมู่ที่
ตรอก/ซอย : กรอกตรอก/ซอย
ถนน : กรอกชื่อถนน
จังหวัด : เลือกจังหวัดของผู้สมัคร
อำเภอ/เขต : เลือกอำเภอของผู้สมัคร
ตำบล/แขวง : เลือกตำบลของผู้สมัคร
รหัสไปรษณีย์ : ระบบจะเอาดีพอลด์รหัสไปรษณีย์มาให้อัตโนมัติจากการเลือกอำเภอ
เบอร์โทร : กรอกเบอร์โทรศัพท์ของผู้สมัคร
เบอร์แฟกซ์ : กรอกเบอร์แฟกซ์ของผู้สมัคร
อีเมล : กรอกอีเมลของผู้สมัคร (กรณีเร่งด่วนและผู้สมัครยังไม่ได้สมัครอีเมลสามารถ
ใส่เบอร์โทรศัพท์มือถือและตามด้วย@acfs.com เช่น 082XX35540@acfs.com)
ทั้งนี้ควรมีการสมัครอีเมลให้เรียบร้อยก่อนมาขอใบอนุญาตเพื่อความสะดวกในการ
รับข้อมูลข่าวสาร
ไลน์ไอดี : กรอกไลน์ไอดีของผู้สมัคร





ที่อยู่จัดส่งเอกสาร : เลือกที่อยู่ในการจัดส่งเอกสาร

แนบไฟล์เอกสาร : อัปโหลดไฟล์แนบ ประเภทไฟล์ที่รองรับ .pdf .jpg .jpeg และ .png ขนาดไฟล์ไม่เกิน 2MB

หนังสือรับรองการจดทะเบียนนิติบุคคล : อัปโหลดไฟล์หนังสือรับรองการจดทะเบียนนิติบุคคล

ภาพถ่ายคู่บัตรประชาชน : อัปโหลดไฟล์ภาพถ่ายคู่บัตรประชาชน

สำเนาบัตรประจำตัวผู้เสียภาษี : อัปโหลดไฟล์สำเนาบัตรประจำตัวผู้เสียภาษี

สำเนาหนังสือมอบอำนาจ : อัปโหลดไฟล์สำเนาหนังสือมอบอำนาจ

ยอมรับข้อตกลงการใช้งาน : ยอมรับข้อตกลงการใช้งาน

กรอกข้อความที่เห็น : กรอกข้อความตามที่เห็นในภาพ

กดปุ่ม “สมัครสมาชิก”

1.2.2 วิธีการลงทะเบียนเป็นผู้ประกอบการประเภทบุคคลธรรมดา

เมื่อผู้ใช้เข้าสู่หน้าเว็บไซต์เรียบร้อยแล้ว จะปรากฏหน้าจอตั้งรูป กรณี้ที่จะสมัครสมาชิกใหม่ให้กดช่องสมัครสมาชิกและใส่ข้อมูลตาม รูปที่ 6 หน้ากรอกข้อมูลสมัครสมาชิก



รูปที่ 5 หน้าสมัครสมาชิก





ระบบยื่นคำขอวีซ่าใบอนุญาตฯ และแจ้งการเข้าเข้า-ส่งออก สินค้าเกษตรตามมาตรฐานบังคับ

กระทรวงเกษตรและสหกรณ์

กรมการเกษตรและสหกรณ์

การกรายรายละเอียดเพื่อลงทะเบียนสมาชิก (สำหรับสมาชิกใหม่เท่านั้น)

หน้าหลัก | ลงทะเบียน/ใช้ระบบ | เจ้าหน้าที่ Login | ติดต่อสอบถาม

ผู้สมัคร
(กรณีมีข้อมูลคือเป็นกรรมการผู้ลงทะเบียน)

ตำแหน่ง (ไทย) * ชื่อ (ไทย) * นามสกุล (ไทย) *

นางสาว >สี จุงใจ

ตำแหน่ง (อังกฤษ) * ชื่อ (อังกฤษ) * นามสกุล (อังกฤษ) *

Miss vadee กนกนง

วันเกิด * 08/01/2522 หมายเลขโทรศัพท์มือถือ * 08-0000-0000 พ.ศ.

สัญชาติ * ไทย

ประเภทสมาชิก *

ผู้ประกอบการ
 สหกรณ์/วิสาหกิจ/สมาคม/มูลนิธิ/โรงเรียน ที่ดำเนินการจัดการ
และติดต่อเรื่องการตรวจนำส่งตามผู้ประกอบการข้างต้น
 เป็นผู้ประกอบการส่วนตัว

ประเภท *

บุคคลธรรมดา
 นิติบุคคล

บุคคลเดี่ยว
 คณะบุคคล

ชื่อการค้า ฟิชชาทาเคอซี่

อื่นๆ

เลขที่ทะเบียนพาณิชย์ 1300123123412

เลขประจำตัวประชาชน ผู้ประกอบการผูกขาด *

1829900091555
(มีเฉพาะผู้ผูกขาด/owner)

รหัสผ่าน (คงเหลือเหลือ 4 ตัวอักษร) * ยืนยันรหัสผ่าน (คงเหลือเหลือ 4 ตัวอักษร) *

คำชี้แจงรายละเอียด

ที่อยู่จัดส่งสำนักงาน

ชื่ออาคาร / หมู่บ้าน ชั้น

หมู่บ้านกึ่งที่สามหมอง

เลขที่ * หมู่ที่ ต.ต./อ.ต./ต. ถนน

11 11

จังหวัด * อำเภอ/เขต * ตำบล/แขวง * รหัสไปรษณีย์ *

กรุงเทพมหานคร สีลม ราชเทวี 10400

เบอร์โทร * เบอร์แฟกซ์ * ไร่เรียนอิเล็กทรอนิกส์ (อีเมล) * Line ID

0042809855 02345644 chadapornpai1997@gmail.com chocolattech

ที่อยู่จัดส่งเอกสาร ไปที่ผู้สมัครที่ส่งสำนักงาน

ไฟล์เอกสารแนบ
ประเภทไฟล์ที่รองรับ pdf, jpg, jpeg and png ขนาดไฟล์ไม่เกิน 2MB

ภาพถ่ายบัตรประชาชน (ผู้สมัครผูกขาด) Choose File No file chosen ภาพถ่ายขาวดำ ไม่สวมแว่นตา ไม่ใส่แว่น แล่ยกขาถ่าย

สำเนาบัตรประชาชน (ผู้สมัครผูกขาด) * Choose File License.pdf

สำเนาแจ้งเสียมอบอำนาจ Choose File No file chosen

ยอมรับข้อตกลงการใช้งาน ยอมรับข้อตกลงการใช้งาน เว็บไซต์การนำเข้า-ส่งออก กศ. 01 ไปรษณีย์ กศ. จังหวัด / ส่วน สหกรณ์ / ส่วนเทคโนโลยี

กรอกข้อความที่เห็น *

1800 18

TR0098

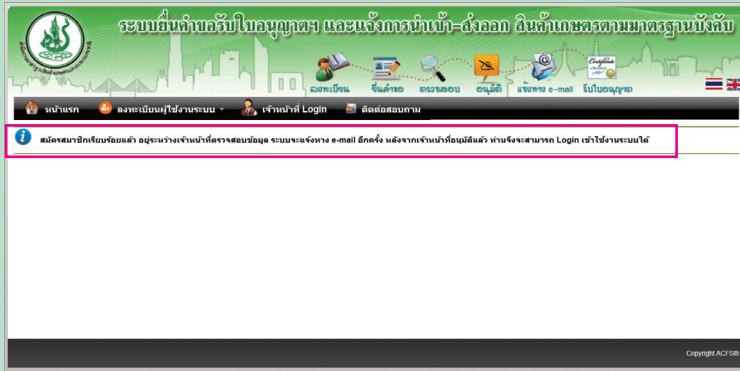
2

สมัครสมาชิก หรือ ยกเลิก

รูปที่ 6 หน้ากรอกข้อมูลสมัครสมาชิก



เมื่อสมัครสมาชิกเรียบร้อยแล้วระบบจะแสดงแจ้งเตือน “สมัครสมาชิกเรียบร้อยแล้ว
อยู่ระหว่างเจ้าหน้าที่ตรวจสอบข้อมูล ระบบจะแจ้งทาง e-mail อีกครั้ง หลังจากเจ้าหน้าที่อนุมัติแล้ว
ท่านจึงจะสามารถ Login เข้าใช้งานระบบได้”



รูปที่ 7 หน้าแจ้งเตือนสมัครสมาชิก

ตารางที่ 2 อธิบายการสมัครสมาชิกเป็นผู้ประกอบการประเภทบุคคลธรรมดา

ลำดับที่	รายละเอียด
1	กดปุ่มสมัครสมาชิก
2	กรอกรายละเอียด ดังนี้
	<p>คำนำหน้า (ไทย) : เลือกคำนำหน้าชื่อจากเมนู Dropdown</p> <p>ชื่อ (ไทย) : กรอกชื่อของผู้ใช้ในรูปแบบภาษาไทย</p> <p>นามสกุล (ไทย) : กรอกนามสกุลของผู้ใช้ในรูปแบบภาษาไทย</p> <p>ชื่อ (อังกฤษ) : กรอกชื่อของผู้ใช้ในรูปแบบภาษาอังกฤษ</p> <p>นามสกุล (อังกฤษ) : กรอกนามสกุลของผู้ใช้ในรูปแบบภาษาอังกฤษ</p> <p>วันเกิด : กรอกวัน/เดือน/ปีเกิดของผู้สมัคร</p> <p>สัญชาติ : กรอกสัญชาติของผู้ใช้ในรูปแบบภาษาไทย</p> <p>ประเภทสมาชิก : เลือกประเภทของผู้สมัคร</p> <p>ประเภท : เลือกประเภทของผู้สมัคร</p> <p>ชื่อกิจการ : กรอกชื่อกิจการของผู้ใช้ในรูปแบบภาษาไทย กรณีที่ไม่มีชื่อกิจการให้ใส่</p>





เครื่องหมาย -

เลขที่ทะเบียนพาณิชย์ : กรอกเลขที่ทะเบียนพาณิชย์ของผู้สมัคร

เลขประจำตัวประชาชน ผู้กรอกข้อมูล : กรอกหมายเลขบัตรประชาชนของผู้สมัคร

รหัสผ่าน : กรอกรหัสผ่านของผู้สมัคร

ยืนยันรหัสผ่าน : กรอกรหัสผ่านของผู้สมัครซ้ำอีก 1 ครั้ง

ที่อยู่/ที่ตั้งสำนักงาน

ชื่ออาคาร/หมู่บ้าน : กรอกชื่ออาคาร/หมู่บ้านของผู้สมัคร

ชั้น : กรอกชั้น

เลขที่ : กรอกเลขที่

หมู่ที่ : กรอกหมู่ที่

ตรอก/ซอย : กรอกตรอก/ซอย

ถนน : ตรอกชื่อถนน

จังหวัด : เลือกจังหวัดของผู้สมัคร

อำเภอ/เขต : เลือกอำเภอของผู้สมัคร

ตำบล/แขวง : เลือกตำบลของ ผู้สมัคร

รหัสไปรษณีย์ : ระบุบจจะอโต้ฟิลด์รหัสไปรษณีย์มาให้อัตโนมัติจากการเลือกอำเภอ

เบอร์โทร : กรอกเบอร์โทรศัพท์ของผู้สมัคร

เบอร์แฟกซ์ : กรอกเบอร์เบอร์แฟกซ์ของผู้สมัคร

อีเมล : กรอกอีเมลของผู้สมัคร (กรณีเร่งด่วนและผู้สมัครยังไม่ได้สมัครอีเมล

สามารถใส่เบอร์โทรศัพท์มือถือและตามด้วย@acfs.com เช่น 082XX35540@acfs.com)

ทั้งนี้ควรมีการสมัครอีเมลให้เรียบร้อยก่อนมาขอใบอนุญาตเพื่อความสะดวกในการ
รับข้อมูลข่าวสาร

ไลน์ไอดี : กรอกไลน์ไอดีของผู้สมัคร

ที่อยู่จัดส่งเอกสาร : เลือกที่อยู่ในการจัดส่งเอกสาร

แนบไฟล์เอกสาร : อัปโหลดไฟล์แนบ ประเภทไฟล์ที่รองรับ .pdf .jpg .jpeg และ
.png ขนาดไฟล์ไม่เกิน 2MB

ภาพถ่ายคู่บัตรประชาชน : อัปโหลดไฟล์ภาพถ่ายคู่บัตรประชาชน

สำเนาบัตรประจำตัวผู้เสียภาษี : อัปโหลดไฟล์สำเนาบัตรประจำตัวผู้เสียภาษี

สำเนาหนังสือมอบอำนาจ : อัปโหลดไฟล์สำเนาหนังสือมอบอำนาจ

ยอมรับข้อตกลงการใช้งาน : ยอมรับข้อตกลงการใช้งาน

กรอกข้อความที่เห็น : กรอกข้อความตามที่เห็นในภาพ

กดปุ่ม “สมัครสมาชิก”





ระบบยื่นคำขอรับใบอนุญาต และแจ้งการนำเข้า-ส่งออก สินค้าเกษตรตามมาตรฐานบังคับ

หน้าแรก เมนูหลัก ยื่นคำขอออนไลน์ แก้ไขข้อมูลส่วนตัว ฟอร์มใบแจ้งเรื่อง ติดต่อสอบถาม ออกจากระบบ

บันทึกข้อมูลคำขอเรียบร้อยแล้ว



ระบบยื่นคำขอรับใบอนุญาตเป็นผู้ผลิตสินค้าเกษตรฯ (มกษ.1) กรอกแบบฟอร์ม เมนูหลัก

เลขที่อ้างอิง: ค้นหา ค้นหา กรองข้อมูล: เลือกสถานะ

No.	ดำเนินการ	เลขที่อ้างอิง	ชื่อผู้ขออนุญาต	หมายเลขประจำตัวประชาชน/หมายเลขประจำตัวผู้เสียภาษี	มาตรฐาน	วันที่ทำการ	วันหมดอายุ	สถานะในคำขอ
1	แก้ไข	Ref0500000145	นายทพร หนูเขต	1829900091401	เมล็ดข้าวสีทอง : ชื่อกำหนดปริมาณและฟอสฟอรัส	22 ม.ค. 2564	-	อยู่ระหว่างการตรวจสอบ




รูปที่ 11 หน้าแจ้งเตือน

ตารางที่ 3 อธิบายการยื่นคำขอใบอนุญาตเป็นผู้ผลิตฯ (มกษ. 1)

ลำดับที่	รายละเอียด
1	เลือกเมนู “ขออนุญาตเป็นผู้ผลิต (มกษ. 1)”
2	กดปุ่ม “  ” เพื่อเพิ่มแบบฟอร์ม
	<p>ผู้ใช้กรอกรายละเอียดยื่นคำขอใบอนุญาตเป็นผู้ผลิตฯ (มกษ.1) ดังนี้</p> <p>ส่วนที่ 1 (ระบบจะเชื่อมโยงข้อมูลจากการลงทะเบียนของผู้ประกอบการมากรอกให้อัตโนมัติ)</p> <p>ส่วนที่ 2 มีความประสงค์เป็นผู้จะขอรับใบอนุญาตเป็นผู้ผลิตสินค้าเกษตร ดังนี้</p> <p>ชื่อสินค้า : กดปุ่ม “ ” ระบบจะแสดงรายการสินค้าให้เลือก</p> <p>เครื่องหมายการค้า(ถ้ามี) : กรอกหมายเลขเครื่องหมายการค้า</p> <p>ประเภทผู้ผลิตตามนิยามที่กำหนดในมาตรฐาน(ถ้ามี) : เลือกประเภทผู้ผลิต</p> <p>น้ำหนักสุทธิ/ปริมาณสุทธิ/ขนาด (ต่อหน่วยบรรจุ) : กรอกปริมาณสินค้าส่งออกเป็นตัวเลขหน่วย : เลือกหน่วยที่ใช้</p> <p>ต้องปฏิบัติตามข้อกำหนดมาตรฐานบังคับเรื่อง : ระบบจะเชื่อมโยงข้อมูลมากรอกโดยอัตโนมัติจากการเลือกชื่อสินค้า</p> <p>รหัสมาตรฐานบังคับ : ระบบจะเชื่อมโยงข้อมูลมากรอกโดยอัตโนมัติจากการเลือก</p>





	<p>ชื่อสินค้า</p> <p>ส่วนที่ 3 สถานที่ผลิต</p> <p>ชื่อสถานที่ผลิต : กรอกชื่อสถานที่ผลิต</p> <p>ชื่ออาคาร/หมู่บ้าน : กรอกชื่ออาคาร/หมู่บ้าน</p> <p>ชั้น : กรอกหมายเลขชั้น</p> <p>หมู่ที่ : กรอกหมู่ที่</p> <p>ตรอก/ซอย : กรอกชื่อตรอก/ซอย</p> <p>ถนน : กรอกชื่อถนน</p> <p>จังหวัด : เลือกจังหวัดที่เก็บสินค้า</p> <p>อำเภอ/เขต : เลือกอำเภอ/เขตที่เก็บสินค้า</p> <p>ตำบล/แขวง : เลือกตำบล/แขวงที่เก็บสินค้า</p> <p>รหัสไปรษณีย์ : ระบบจะดึงข้อมูลจากการเลือก อำเภอ/เขต มาอัตโนมัติ</p> <p>โทรศัพท์ : กรอกหมายเลขโทรศัพท์</p> <p>โทรสาร : กรอกหมายเลขโทรสาร</p> <p>ไปรษณีย์อิเล็กทรอนิกส์ (อีเมล) : กรอกอีเมล</p> <p>ส่วนที่ 4 สถานที่ติดต่อได้สะดวก</p> <p>สถานที่ติดต่อได้สะดวก : เลือกสถานที่ที่ติดต่อได้สะดวก</p> <p>เอกสารประกอบการพิจารณา : อัปโหลดไฟล์แนบ</p>
3	<p>ผู้ใช้กรอกรายละเอียดยื่นคำขอใบอนุญาตเป็นผู้ผลิตฯ (มกษ. 1) กดปุ่ม “”</p> <p>ระบบจะแสดงรายการชื่อสินค้าให้เลือก</p>
4	<p>สถานที่ผลิต สามารถเพิ่มได้มากกว่า 1 รายการ โดยกดปุ่ม “ ” เพื่อเพิ่มช่อง</p> <p>การกรอกข้อมูล แต่ข้อมูลต้องสอดคล้องกับใบรับรองมาตรฐาน</p>
5	<p>กดปุ่ม “บันทึก” ระบบแสดงแจ้งเตือน “บันทึกข้อมูลคำขอเรียบร้อยแล้ว”</p> <p>พร้อมทั้งแสดงรายการที่ขอไป</p>

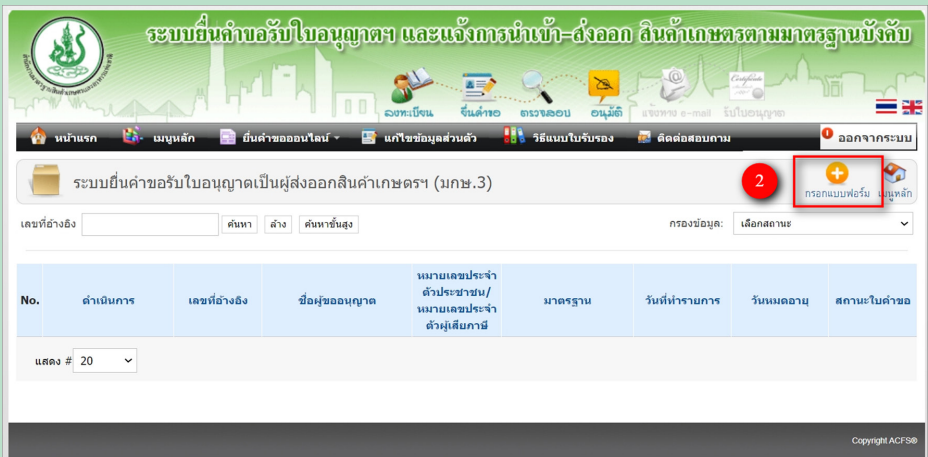




1.3.2 วิธีการยื่นคำขอใบอนุญาตเป็นผู้ส่งออก (มกษ. 3) เมื่อผู้ใช้เข้าสู่ระบบเรียบร้อยแล้ว จะปรากฏหน้าจอตั้งรูป

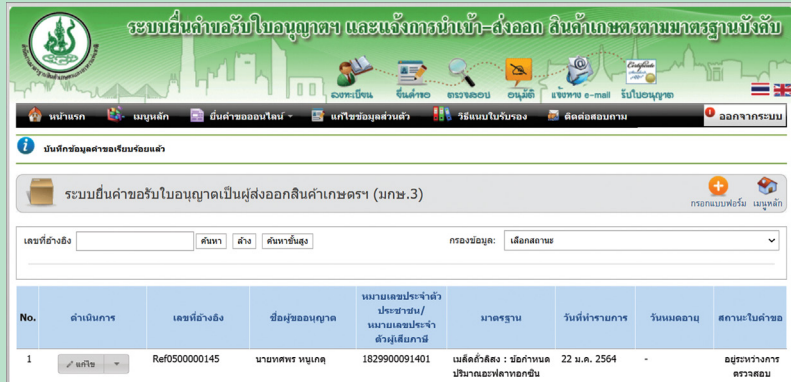


รูปที่ 12 หน้าหลักระบบ





รูปที่ 13 หน้าเพิ่มกรอกแบบฟอร์ม








รูปที่ 15 หน้าแจ้งเตือน

ตารางที่ 4 อธิบายการยื่นคำขอใบอนุญาตเป็นผู้ส่งออกฯ (มกษ. 3)

ลำดับที่	รายละเอียด
1	เลือกเมนู “ขอใบอนุญาตเป็นผู้ส่งออกฯ (มกษ. 3)”
2	กดปุ่ม “  ” เพื่อเพิ่มแบบฟอร์ม
	<p>ผู้ใช้อกรกรรายละเอียดยื่นคำขอใบอนุญาตเป็นผู้ส่งออกฯ (มกษ. 3) ดังนี้</p> <p>ส่วนที่ 1 (ระบบจะเชื่อมโยงข้อมูลจากการลงทะเบียนของผู้ประกอบการมากรอกให้อัตโนมัติ)</p> <p>ส่วนที่ 2 มีความประสงค์เป็นผู้จะขอรับใบอนุญาตเป็นผู้ส่งออกสินค้าเกษตร ดังนี้</p> <p>ชื่อสินค้า : กดปุ่ม “” ระบบจะแสดงรายการสินค้าให้เลือก</p> <p>เครื่องหมายการค้า (ถ้ามี) : กรอกหมายเลขเครื่องหมายการค้า</p> <p>ประเภทผู้ส่งออกตามนิยามที่กำหนดในมาตรฐาน (ถ้ามี) : เลือกประเภทผู้ส่งออก</p> <p>น้ำหนักสุทธิ/ปริมาณสุทธิ/ขนาด (ต่อหน่วยบรรจุ) : กรอกปริมาณสินค้าส่งออกเป็นตัวเลข</p> <p>หน่วย : เลือกหน่วยที่ใช้</p>





	<p>ต้องปฏิบัติตามข้อกำหนดมาตรฐานบังคับเรื่อง : ระบบจะเชื่อมโยงข้อมูลมารอก โดยอัตโนมัติจากการเลือกซื้อสินค้า</p> <p>รหัสมาตรฐานบังคับ : ระบบจะเชื่อมโยงข้อมูลมารอกโดยอัตโนมัติจากการเลือกซื้อสินค้า</p> <p>ส่วนที่ 3 ข้อมูลผู้ผลิตสินค้าส่งออก</p> <p>ข้อมูลผู้ผลิตสินค้าส่งออก : เลือกประเภทข้อมูลผู้ผลิตสินค้าส่งออก</p> <p>ชื่อผู้ผลิตที่ได้รับอนุญาต : กรอกชื่อผู้ผลิตที่ได้รับอนุญาต</p> <p>เลขที่ใบอนุญาต : กรอกเลขที่ใบอนุญาต</p> <p>ออกให้ตั้งแต่วันที่ : กรอกวันที่เริ่มออกใบอนุญาต</p> <p>ถึงวันที่ : กรอกวันหมดอายุใบอนุญาต</p> <p>เลขที่ : กรอกเลขที่ตั้ง</p> <p>ชื่ออาคาร/หมู่บ้าน : กรอกชื่ออาคาร/หมู่บ้าน</p> <p>ชั้น : กรอกหมายเลขชั้น</p> <p>หมู่ที่ : กรอกหมู่ที่</p> <p>ตรอก/ซอย : กรอกชื่อตรอก/ซอย</p> <p>ถนน : กรอกชื่อถนน</p> <p>จังหวัด : เลือกจังหวัดที่เก็บสินค้า</p> <p>อำเภอ/เขต : เลือกอำเภอ/เขตที่เก็บสินค้า</p> <p>ตำบล/แขวง : เลือกตำบล/แขวงที่เก็บสินค้า</p> <p>รหัสไปรษณีย์ : ระบบจะดึงข้อมูลจากการเลือก อำเภอ/เขต มาอัตโนมัติ</p> <p>โทรศัพท์ : กรอกหมายเลขโทรศัพท์</p> <p>โทรสาร : กรอกหมายเลขโทรสาร</p> <p>ไปรษณีย์อิเล็กทรอนิกส์ (อีเมล) : กรอกอีเมล</p> <p>ส่วนที่ 4 สถานที่เก็บสินค้าส่งออก</p> <p>สถานที่ติดต่อได้สะดวก : เลือกสถานที่ที่ติดต่อได้สะดวก</p> <p>เอกสารประกอบการพิจารณา : อัปโหลดไฟล์แนบ</p>
3	<p>ผู้ใช้กรอกรายละเอียดยื่นคำขอใบอนุญาตเป็นผู้ส่งออกฯ (มกษ. 3) กดปุ่ม “  ” ระบบจะแสดงรายการซื้อสินค้าให้เลือก</p>
4	<p>สถานที่ส่งออก สามารถเพิ่มได้มากกว่า 1 รายการ โดยกดปุ่ม “   ” เพื่อเพิ่มช่องกรอกรอกข้อมูล</p>



5

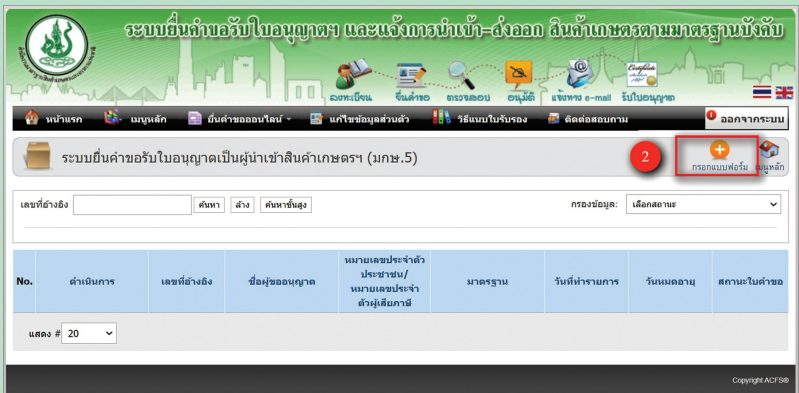
กดปุ่ม “บันทึก” ระบบแสดงแจ้งเตือน “บันทึกข้อมูลคำขอเรียบร้อยแล้ว” พร้อมทั้งแสดงรายการที่ขอไป

1.3.3 วิธีการยื่นคำขอใบอนุญาตเป็นผู้นำเข้า (มกษ. 5)

เมื่อผู้ใช้เข้าสู่ระบบเรียบร้อยแล้ว จะปรากฏหน้าจอดังรูป



รูปที่ 16 หน้าหลักของระบบ



รูปที่ 17 หน้าเมนูกรอกแบบฟอร์ม





ระบบยื่นคำขอรับใบอนุญาต และแจ้งการนำเข้า-ส่งออก สินค้าเกษตรตามมาตรฐานบังคับ

หน้าแรก เมนูหลัก เก็บคำขอออนไลน์ แจ้งข้อมูลส่วนตัว รับเงินใบรับรอง ปิดคำสั่งขอ

บันทึกข้อมูลคำขอเรียบร้อยแล้ว



ระบบยื่นคำขอรับใบอนุญาตเป็นผู้นำเข้าสินค้าเกษตรฯ (มกษ.5)

เลขที่อ้างอิง ค้นหา ส่ง ค้นหาสูง กรองข้อมูล: เลือกสถานะ

No.	ดำเนินการ	เลขที่อ้างอิง	ชื่อผู้ขออนุญาต	หมายเลขประจำตัวประชาชน/หมายเลขประจำตัวผู้เสียภาษี	มาตรฐาน	วันที่ทำการ	วันหมดอายุ	สถานะใบคำขอ
1	แก้ไข	Ref0500000145	นายทพร หนูเกตุ	1829900091401	เมล็ดข้าว : ชื่อกำหนดปริมาณและฟอสฟอรัส	22 มี.ค. 2564	-	อยู่ระหว่างการตรวจสอบ






รูปที่ 19 หน้าแจ้งเตือน

ตารางที่ 5 อธิบายการยื่นคำขอใบอนุญาตเป็นผู้นำเข้า (มกษ. 5)

ลำดับที่	รายละเอียด
1	เลือกเมนู “ยื่นคำขอใบอนุญาตเป็นผู้นำเข้า (มกษ. 5)”
2	กดปุ่ม “  ” เพื่อเพิ่มแบบฟอร์ม
	<p>ผู้ใช้กรอกรายละเอียดยื่นคำขอใบอนุญาตเป็นผู้นำเข้า (มกษ. 5) ดังนี้</p> <p>ส่วนที่ 1 (ระบบจะเชื่อมโยงข้อมูลจากการลงทะเบียนของผู้ประกอบการมากรอกให้อัตโนมัติ)</p> <p>ส่วนที่ 2 มีความประสงค์เป็นผู้จะขอรับใบอนุญาตเป็นผู้ส่งออกสินค้าเกษตร ดังนี้</p> <p>ชื่อสินค้า : กดปุ่ม “” ระบบจะแสดงรายการสินค้าให้เลือก</p> <p>เครื่องหมายการค้า(ถ้ามี) : กรอกหมายเลขเครื่องหมายการค้า</p> <p>ประเภทผู้นำเข้าตามนิยามที่กำหนดในมาตรฐาน (ถ้ามี) : เลือกประเภทผู้นำเข้า</p> <p>น้ำหนักสุทธิ/ปริมาณสุทธิ/ขนาด (ต่อหน่วยบรรจุ) : กรอกปริมาณสินค้าส่งออกเป็นตัวเลข</p> <p>หน่วย : เลือกหน่วยที่ใช้</p> <p>ต้องปฏิบัติตามข้อกำหนดมาตรฐานบังคับเรื่อง : ระบบจะเชื่อมโยงข้อมูลมากรอกโดยอัตโนมัติจากการเลือกชื่อสินค้า</p>





	<p>รหัสมาตรฐานบังคับ : ระบบจะเชื่อมโยงข้อมูลมารอกโดยอัตโนมัติจากการเลือกซื้อสินค้า</p> <p>ส่วนที่ 3 ข้อมูลคู่สัญญาผู้ส่งออกในต่างประเทศ</p> <p>ชื่อคู่สัญญาผู้ส่งออก : กรอกชื่อคู่สัญญาผู้ส่งออก</p> <p>ประเทศต้นทาง : กรอกชื่อประเทศต้นทาง</p> <p>ส่วนที่ 4 สถานที่เก็บสินค้านำเข้า</p> <p>ชื่อสถานที่เก็บ : กรอกชื่อชื่อสถานที่เก็บ</p> <p>เลขที่ : กรอกเลขที่ตั้ง</p> <p>ชื่ออาคาร/หมู่บ้าน : กรอกชื่ออาคาร/หมู่บ้าน</p> <p>ชั้น : กรอกหมายเลขชั้น</p> <p>หมู่ที่ : กรอกหมู่ที่</p> <p>ตรอก/ซอย : กรอกชื่อตรอก/ซอย</p> <p>ถนน : กรอกชื่อถนน</p> <p>จังหวัด : เลือกจังหวัดที่เก็บสินค้า</p> <p>อำเภอ/เขต : เลือกอำเภอ/เขตที่เก็บสินค้า</p> <p>ตำบล/แขวง : เลือกตำบล/แขวงที่เก็บสินค้า</p> <p>รหัสไปรษณีย์ : ระบบจะดึงข้อมูลจากการเลือก อำเภอ/เขต มาอัตโนมัติ</p> <p>โทรศัพท์ : กรอกหมายเลขโทรศัพท์</p> <p>โทรสาร : กรอกหมายเลขโทรสาร</p> <p>ไปรษณีย์อิเล็กทรอนิกส์ (อีเมล) : กรอกอีเมล</p> <p>ส่วนที่ 5 สถานที่ติดต่อได้สะดวก</p> <p>สถานที่ติดต่อได้สะดวก : เลือกสถานที่ที่ติดต่อได้สะดวก</p> <p>เอกสารประกอบการพิจารณา : อัปโหลดไฟล์แนบ</p>
3	ผู้ใช้กรอกรายละเอียดยื่นคำขอใบอนุญาตเป็นผู้นำเข้า (มกษ. 5) กดปุ่ม “  ” ระบบจะแสดงรายการซื้อสินค้าให้เลือก
4	ข้อมูลคู่สัญญาผู้ส่งออกต่างประเทศ สามารถเพิ่มได้มากกว่า 1 โดยกดปุ่ม “   ” เพื่อเพิ่มช่องการกรอกข้อมูล
5	สถานที่เก็บสินค้านำเข้า สามารถเพิ่มได้มากกว่า 1 โดยกดปุ่ม “   ”





	เพื่อเพิ่มช่องทางการกรอกข้อมูล
6	กดปุ่ม “บันทึก” ระบบแสดงแจ้งเตือน “บันทึกข้อมูลค่าขอเรียบร้อยแล้ว” พร้อมทั้งแสดงรายการที่ขอไป

1.4 วิธีการชำระค่าธรรมเนียม

1.4.1 วิธีการชำระค่าธรรมเนียมผ่านเคาน์เตอร์ธนาคาร

เมื่อใบคำขออนุญาต ผ่านการอนุมัติจากเจ้าหน้าที่แล้ว ผู้ประกอบการสามารถเข้ามาเลือกช่องทางการชำระค่าธรรมเนียมได้ผ่านระบบฯ โดยกดที่หน้าคำขอที่ต้องการชำระค่าธรรมเนียม มีขั้นตอนดังต่อไปนี้



รูปที่ 20 หน้าหลักระบบ





ใบแจ้งหนี้

สำนักงานมาตรฐานสินค้าเกษตรและอาหารแห่งชาติ (มกอช.)
National Bureau of Agricultural Commodity and Food Standards. (ACFS)
เลขที่ 50 ถนนพหลโยธิน แขวงลาดยาว เขตจตุจักร กรุงเทพมหานคร 10900

ใบแจ้งชำระค่าธรรมเนียมใบอนุญาต
ค่าธรรมเนียมชำระ

วันที่ (Date) 11 ม.ค. 2564
กำหนดชำระภายในวันที่
11 ม.ค. 2564 - 18 ม.ค. 2564

Company Code: **92110**
REF.1: 2307101256400010
REF.2: 0100001126

ชื่อลูกค้า/Customer Name: นายพี ใจเพชร
เลขประจำตัวประชาชน: 102990091945
ประเภท: ใบอนุญาตเดินสินค้าเกษตร
ชื่อสินค้า: เผล็ดกล้วย
รายการเดินบัญชี: เผล็ดกล้วย : สินค้าเกษตรและอาหารตามบัญชี

จำนวนใบที่ส่งชำระ/Amount: 100.00 บาท (หนึ่งร้อยบาทถ้วน)

1099400003701500 2307101256400010 0100001126 10000

ธนาคารกรุงไทย
KRUNGTHAI BANK

สำนักงานมาตรฐานสินค้าเกษตรและอาหารแห่งชาติ (มกอช.)
National Bureau of Agricultural Commodity and Food Standards. (ACFS)
เลขที่ 50 ถนนพหลโยธิน แขวงลาดยาว เขตจตุจักร กรุงเทพมหานคร 10900

ใบแจ้งชำระค่าธรรมเนียมใบอนุญาต
ค่าธรรมเนียมชำระ

วันที่ (Date) 11 ม.ค. 2564
กำหนดชำระภายในวันที่
11 ม.ค. 2564 - 18 ม.ค. 2564

Company Code: **92110**
REF.1: 2307101256400010
REF.2: 0100001126

ชื่อลูกค้า/Customer Name: นายพี ใจเพชร
เลขประจำตัวประชาชน: 102990091945
ประเภท: ใบอนุญาตเดินสินค้าเกษตร
ชื่อสินค้า: เผล็ดกล้วย
รายการเดินบัญชี: เผล็ดกล้วย : สินค้าเกษตรและอาหารตามบัญชี

จำนวนใบที่ส่งชำระ/Amount: 100.00 บาท (หนึ่งร้อยบาทถ้วน)

1099400003701500 2307101256400010 0100001126 10000

ธนาคารกรุงไทย
KRUNGTHAI BANK


กรุณาตรวจสอบความถูกต้องก่อนชำระเงิน หากไม่ตรงตามที่ ธนาคารกรุงไทย ได้จัดส่งรายการชำระค่าธรรมเนียมใบแจ้งหนี้ กรุณาแจ้งความทราบสำนักงานมาตรฐานสินค้าเกษตรและอาหารแห่งชาติ (มกอช.)

ท่านสามารถชำระใบแจ้งหนี้ผ่าน

ชำระด้วย Cash Amount	ชำระด้วย / สาขา	ชำระวันที่ / Chq Due Date	จำนวนเงิน / Amount
No.	Branch/Branch		
รวมรวม จำนวนเงินชำระ / Total Payment (บาทถ้วน)			จำนวนเงิน / Amount

รูปที่ 23 หน้าแจ้งชำระค่าธรรมเนียมใบอนุญาต

ตารางที่ 6 อธิบายวิธีการชำระค่าธรรมเนียมผ่านเคาน์เตอร์ธนาคาร

ลำดับที่	รายละเอียด
1	เลือกเมนู “คำขอรับใบอนุญาตเป็นผู้ผลิตสินค้าเกษตรฯ (มกช. 1)”
2	กดปุ่ม “  ” เพื่อไปยังหน้าชำระเงินค่าธรรมเนียม
3	ผู้ใช้เลือกวิธีการชำระค่าธรรมเนียม “เคาน์เตอร์ธนาคาร” แล้วกดปุ่ม “ตกลง”
4	ผู้ใช้เลือกธนาคารที่ต้องการชำระเช่น “ธนาคารกรุงไทย” จากนั้นระบบแสดงใบแจ้งชำระค่าธรรมเนียมใบอนุญาต กดปุ่ม “พิมพ์”



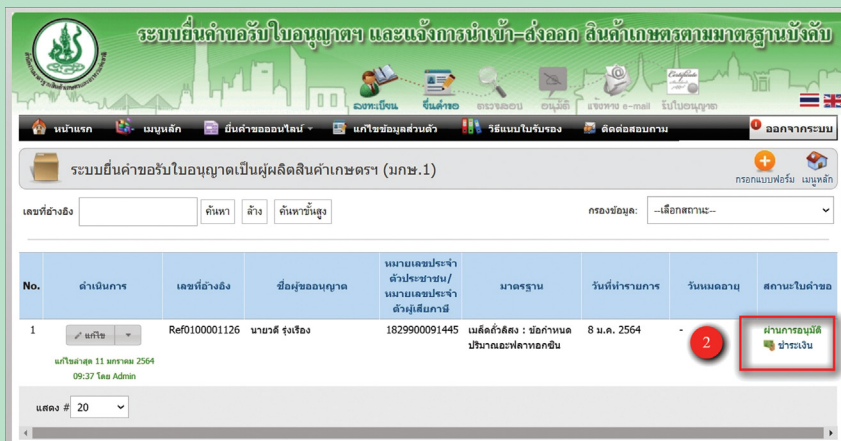


1.4.2 วิธีการชำระค่าธรรมเนียมผ่านระบบธนาคารออนไลน์

เมื่อใบคำขออนุญาตผ่านการอนุมัติจากเจ้าหน้าที่แล้ว ผู้ประกอบการสามารถเข้ามาเลือกช่องทางชำระค่าธรรมเนียมได้ผ่านระบบฯ โดยมีขั้นตอนดังนี้



รูปที่ 24 หน้าหลักระบบ



รูปที่ 25 หน้ารายการยื่นคำขอรับใบอนุญาตเป็นผู้ผลิตสินค้าเกษตรฯ (มกษ. 1)





ระบบยื่นคำขอรับใบอนุญาต และแจ้งกวดน้ำฟ้า-ส่งออก สินค้าเกษตรพหุมาตราฐานบังคับ

หน้าแรก | เมนูหลัก | ยื่นคำขออนุญาต | บริการข้อมูลส่วนตัว | ระเบียบใบขึ้นครอง | ติดต่อสอบถาม | ออกจากระบบ

รายละเอียดการชำระเงิน

ชื่อลูกค้า: นายวี รุ่งเรือง
 เลขประจำตัวผู้เสียภาษี: 1829900091445
 ประเภท: ใบอนุญาตเป็นผู้ผลิตสินค้าเกษตร
 ชื่อสินค้า: เมล็ดข้าวสีทอง
 มาตรฐานบังคับ: เมล็ดข้าวสีทอง : ข้อกำหนดปริมาณอะไหล่เหล็กอิน
 จำนวนเงินที่ต้องชำระ: 100.00 บาท

วิธีการชำระเงิน

ชำระผ่านธนาคาร/ATM/สำนักงานมาตรฐานสินค้าเกษตรและอาหารแห่งชาติ

ชำระพื้นที่ผ่านระบบออนไลน์ 3

เคาน์เตอร์เซอร์วิส

Mobile Payment/ATM/เคาน์เตอร์ธนาคาร (CrossBank)

กรุณาเลือกธนาคารที่ต้องการชำระ

ธนาคารกรุงไทย

ธนาคารกสิกรไทย

ธนาคารกรุงเทพ 4

ธนาคารทหารไทยธนชาต

รูปที่ 26 หน้าเลือกวิธีชำระค่าธรรมเนียม

ธนาคารกรุงเทพ Bangkok Bank

Bualuang iBanking

ผู้รับชำระ: สำนักงานมาตรฐานสินค้าเกษตรและอาหารแห่งชาติ
 Payee Name: The National Bureau of Agricultural Commodity And Food Standards

User ID Hint

Enter User ID

Password

Enter Password


Bualuang iBanking Home Page | Terms and Conditions | Security and Privacy
 Copyright 2001 Bangkok Bank Public Company Limited

รูปที่ 27 หน้าแจ้งชำระค่าธรรมเนียมใบอนุญาต





ตารางที่ 7 อธิบายวิธีการชำระค่าธรรมเนียมผ่านระบบธนาคารออนไลน์

ลำดับที่	รายละเอียด
1	เลือกเมนู “คำขอรับใบอนุญาตเป็นผู้ผลิตสินค้าเกษตรฯ (มกษ. 1)”
2	กดปุ่ม “  ชำระเงิน” เพื่อไปยังหน้าชำระเงินค่าธรรมเนียม
3	ผู้สมัครเลือกวิธีการชำระ ค่าธรรมเนียม “ชำระออนไลน์”
4	ผู้สมัครเลือกธนาคารที่ต้องการชำระ “ธนาคารกรุงเทพ” แล้วกดปุ่ม “ตกลง”
5	ระบบจะลิงก์ไปยังธนาคารที่เลือกไว้ และแสดงข้อมูลใบแจ้งชำระค่าธรรมเนียมใบอนุญาต จากนั้นกรอก Username และ Password ของธนาคาร แล้วทำรายการจนเสร็จ

1.4.3 วิธีการชำระค่าธรรมเนียมผ่านเคาน์เตอร์เซอร์วิส

เมื่อใบคำขออนุญาตผ่านการอนุมัติจากเจ้าหน้าที่แล้ว ผู้ประกอบการสามารถเข้ามาเลือกช่องทางชำระค่าธรรมเนียมได้ผ่านระบบฯ โดยมีขั้นตอนดังนี้



รูปที่ 28 หน้าหลักระบบ



ใบแจ้งหนี้

สำนักงานมาตรฐานสินค้าเกษตรและอาหารแห่งชาติ (มกอช.)
National Bureau of Agricultural Commodity and Food Standards, (ACFS)
เลขที่ 50 ถนนพหลโยธิน แขวงลาดยาว เขตจตุจักร กรุงเทพมหานคร 10900

ใบแจ้งชำระค่าธรรมเนียมใบอนุญาต
ผ่านช่องทางมือถือ

วันที่ (Date) 11 ม.ค. 2564
กำหนดชำระในวันถัดไป
11 ม.ค. 2564 - 18 ม.ค. 2564

REF.1: 230710125640010
REF.2: 010000112681
ชื่อลูกค้า / Customer Name: นานาดี ฟู้ดส์
เลขประจำตัวผู้เสียภาษี: 1829000091485
ประเภท: ใบแจ้งชำระเป็นเงินสดสินค้าเกษตร
ชื่อสินค้า: แอปเปิ้ลสีแดง
มาตรฐานสินค้า: แอปเปิ้ลสีแดง : สินค้าเกษตรสินค้าเกษตรผลไม้
จำนวนสินค้าส่งชำระ/Amount: 100.00 บาท (หนึ่งร้อยบาทถ้วน)

099400003701500 230710125640010 010000112681 10000

สำนักงานมาตรฐานสินค้าเกษตรและอาหารแห่งชาติ (มกอช.)
National Bureau of Agricultural Commodity and Food Standards, (ACFS)
เลขที่ 50 ถนนพหลโยธิน แขวงลาดยาว เขตจตุจักร กรุงเทพมหานคร 10900

ผ่านช่องทางมือถือ

วันที่ (Date) 11 ม.ค. 2564
กำหนดชำระในวันถัดไป
11 ม.ค. 2564 - 18 ม.ค. 2564

REF.1: 230710125640010
REF.2: 010000112681
ชื่อลูกค้า / Customer Name: นานาดี ฟู้ดส์
เลขประจำตัวผู้เสียภาษี: 1829000091485
ประเภท: ใบแจ้งชำระเป็นเงินสดสินค้าเกษตร
ชื่อสินค้า: แอปเปิ้ลสีแดง
มาตรฐานสินค้า: แอปเปิ้ลสีแดง : สินค้าเกษตรสินค้าเกษตรผลไม้
จำนวนสินค้าส่งชำระ/Amount: 100.00 บาท (หนึ่งร้อยบาทถ้วน)


099400003701500 230710125640010 010000112681 10000

กรุณาสถิตเอกสารนี้โดยสมบูรณ์ แล้วนำไปชำระได้ที่ ธนาคารกรุงไทย โดยสาขา
ที่ชำระค่าธรรมเนียมได้ที่ สำนักงานมาตรฐานสินค้าเกษตรและอาหารแห่งชาติ (มกอช.)
บัญชีออมทรัพย์

วันที่ชำระ / Cash Amount	สาขา / สาขา	กำหนดชำระ / Chq Due Date	จำนวนรับ / Amount
วันที่รับ / Chq	สาขา / สาขา	วันที่รับ / Chq Due Date	จำนวนรับ / Amount
รวมรวม จำนวนรับชำระ / Total Payment (ถ้ามี)			จำนวนรับ / Amount

รูปที่ 31 หน้าแจ้งชำระค่าธรรมเนียมใบอนุญาต

ตารางที่ 8 อธิบายวิธีการชำระค่าธรรมเนียมผ่านเคาน์เตอร์เซอร์วิส

ลำดับที่	รายละเอียด
1	เลือกเมนู “คำขอรับใบอนุญาตเป็นผู้ผลิตสินค้าเกษตรฯ (มกษ. 1)”
2	กดปุ่ม “  ชำระเงิน” เพื่อไปยังหน้าชำระเงินค่าธรรมเนียม
3	ผู้ใช้เลือกวิธีการชำระค่าธรรมเนียม “เคาน์เตอร์เซอร์วิส” แล้วกดปุ่ม “ตกลง”
4	ระบบแสดงใบแจ้งชำระค่าธรรมเนียมใบอนุญาต กดปุ่ม “พิมพ์”





ใบแจ้งหนี้

สำนักงานมาตรฐานสินค้าเกษตรและอาหารแห่งชาติ (มกอช.)
National Bureau of Agricultural Commodity and Food Standards, (ACFS)
เลขที่ 50 ถนนพหลโยธิน แขวงลาดยาว เขตจตุจักร กรุงเทพมหานคร 10900

ใบแจ้งหนี้ชำระค่าธรรมเนียมใบอนุญาต
ส่วนของผู้ขาย

วันที่ (Date) 11 ม.ค. 2564
กำหนดชำระเงินภายในวันที่
11 ม.ค. 2564 - 18 ม.ค. 2564

Company Code: **92110**
REF-I: 2307101256400010
REF-2: 0100001126

ชื่อลูกค้า/Customer Name: บาน่า ฟู้ดส์
เลขประจำผู้เสียภาษี: 1829900091445
ประเภท: โรงงานผู้ผลิตสินค้าเกษตร
ชื่อสาขา: แบล็คฟิสก์
เลขฐานันดร: แบล็คฟิสก์ : สำนักงานบริษัทเกษตรภาคกลาง

จำนวนหนี้ที่ต่อจ่าย/Amount: 100.00 บาท (หนึ่งร้อยบาทถ้วน)

1099400003701511 2307101256400010 0100001126 10000

สำนักงานมาตรฐานสินค้าเกษตรและอาหารแห่งชาติ (มกอช.)
National Bureau of Agricultural Commodity and Food Standards, (ACFS)
เลขที่ 50 ถนนพหลโยธิน แขวงลาดยาว เขตจตุจักร กรุงเทพมหานคร 10900

ส่วนของผู้ขาย:

วันที่ (Date) 11 ม.ค. 2564
กำหนดชำระเงินภายในวันที่
11 ม.ค. 2564 - 18 ม.ค. 2564

Company Code: **92110**
REF-I: 2307101256400010
REF-2: 0100001126

ชื่อลูกค้า/Customer Name: บาน่า ฟู้ดส์
เลขประจำผู้เสียภาษี: 1829900091445
ประเภท: โรงงานผู้ผลิตสินค้าเกษตร
ชื่อสาขา: แบล็คฟิสก์
เลขฐานันดร: แบล็คฟิสก์ : สำนักงานบริษัทเกษตรภาคกลาง

จำนวนหนี้ที่ต่อจ่าย/Amount: 100.00 บาท (หนึ่งร้อยบาทถ้วน)

1099400003701511 2307101256400010 0100001126 10000


ขอสงวนสิทธิ์ใน
Mobile Banking / ATM, แอปพลิเคชันธนาคาร

ธนาคาร-สาขา	วันที่ชำระเงิน	
Mobile Banking / ATM		
จำนวนชำระ / Cash Amount:	ธนาคาร / สาขา	วันที่ชำระเงิน
เลขที่เช็ค / Chq No.	เช็คเลขที่ / Chq No.	จำนวนหนี้ / Amount
รวมรวม จำนวนเงินชำระ / Total Payment (มีเงิน)		จำนวนหนี้ / Amount

พจนานุกรม :
ท่านสามารถตรวจสอบรายการหนี้ผูกพันในใบแจ้งหนี้ชำระค่าธรรมเนียมใบอนุญาตได้ที่สำนักงานมาตรฐานสินค้าเกษตรและอาหารแห่งชาติ
สามารถเห็นเป็นใบแจ้งหนี้ในแอปพลิเคชันของธนาคารผู้ให้บริการ

รูปที่ 35 หน้าใบแจ้งชำระค่าธรรมเนียมใบอนุญาต

ตารางที่ 9 อธิบายวิธีการชำระค่าธรรมเนียมผ่าน Cross Bank

ลำดับที่	รายละเอียด
1	เลือกเมนู “คำขอรับใบอนุญาตเป็นผู้ผลิตสินค้าเกษตรฯ (มกช.1)”
2	กดปุ่ม “  ชำระเงิน” เพื่อไปยังหน้าชำระค่าธรรมเนียม
3	ผู้ใช้เลือกวิธีการชำระเงิน “Mobile Payment/ATM/เคาน์เตอร์ธนาคาร (CrossBank)” แล้วกดปุ่ม “ตกลง”
4	ระบบแสดงใบแจ้งชำระค่าธรรมเนียมใบอนุญาต กดปุ่ม “พิมพ์”

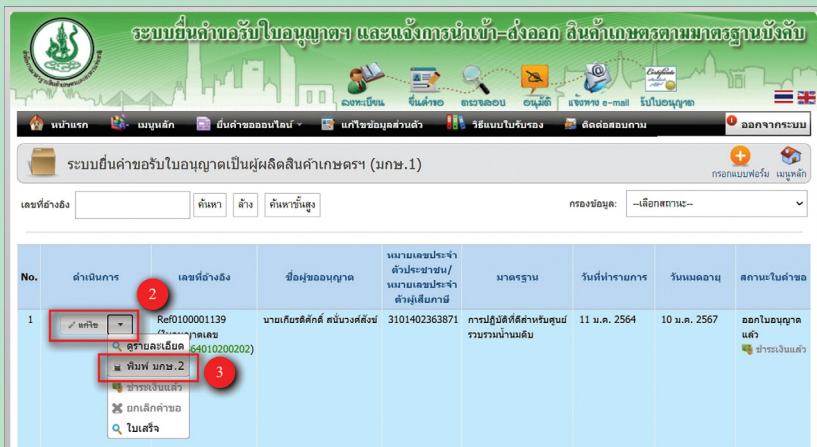


1.5 วิธีการเรียกดูใบอนุญาต

1.5.1 วิธีการเรียกดูใบอนุญาตเป็นผู้ผลิตฯ (มกษ. 2)
(ใบอนุญาตมกษ.4 และ มกษ. 6 ใช้วิธีการเรียกดูแบบเดียวกัน)



รูปที่ 36 หน้าหลักระบบ



รูปที่ 37 หนักรายการคำขอรับใบอนุญาตเป็นผู้ผลิตสินค้าเกษตรฯ (มกษ.1)





ใบอนุญาตที่
ACFS47020200106
License No.



แบบ มกษ. 2
TAS Form 2

ใบอนุญาตเป็นผู้ผลิตสินค้าเกษตร
License to Producer of Agricultural Product
The National Bureau of Agricultural commodity and Food standards issues this License for

นายทศพร1 หนูเกตุ1

(ชื่อผู้รับใบอนุญาต)
Mr.Todsaporn Kngat
(Name of License)

เป็นผู้ได้รับอนุญาตเป็นผู้ผลิตสินค้าเกษตร
License Producer of Agricultural Product

ประเภทผู้ผลิตตามนิยามที่กำหนดในมาตรฐาน (ถ้ามี) ประเภทเพาะ
Category of Producer according to the Definition stipulated in the standard (if any)

ชื่อนี้ เมล็ดถั่วลิสง

Product Name PEANUT KERNEL

ตามมาตรฐานบังคับ เรื่อง เมล็ดถั่วลิสง : ข้อกำหนดปริมาณอะฟลาทอกซิน (มกษ. 4702 2557)
To be complied with mandatory Thai Agricultural Standard TAS, entitled

ชื่อสำนักงาน นายทศพร1 หนูเกตุ1

Name of office

เลขที่ 2

Address

ตรอก/ซอย 4

Lane

ตำบล/แขวง ท่าช้าง

Sub district

รหัสไปรษณีย์ 84150

Postal Code

ชื่อสถานที่ผลิต 1

Name of Production Site

เลขที่ 2

Address

ตรอก/ซอย 5

Lane

ตำบล/แขวง บางนา

Sub district

รหัสไปรษณีย์ 10260

Postal Code

ตั้งแต่วันที่ 26 เดือน กุมภาพันธ์ พ.ศ. 2564

From the starting date



คำใบ้

ชื่ออาคาร/หมู่บ้าน พึ่งพิงชีวิต

Name of Building / Name of Village

ถนน 5

Road

อำเภอ/เขต ท่าช้าง

District

ชื่ออาคาร/หมู่บ้าน 3

Name of Building / Name of Village

ถนน 6

Road

อำเภอ/เขต บางนา

District

ชั้น 2

Floor

หมู่ที่ 3

Village No.

จังหวัด สุราษฎร์ธานี

Province

ชั้น 4

Floor

หมู่ที่ 7

Village No.

จังหวัด กรุงเทพมหานคร

Province

ถึงวันที่ 26 เดือน กุมภาพันธ์ พ.ศ. 2567

to the date

ลงชื่อ

(Signature)

ผู้ออกใบอนุญาต

(ผู้ดูแลระบบ)
Signature of Licensor

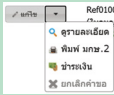
ตำแหน่ง ผู้ดูแลระบบ

หมายเหตุ ใบอนุญาตนี้ผ่านการลงลายมือชื่ออิเล็กทรอนิกส์เรียบร้อยแล้ว สามารถใช้อ้างอิงได้ตามกฎหมาย

รูปที่ 38 หน้าฟอร์มใบอนุญาตเป็นผู้ผลิตฯ (มกษ. 2)



ตารางที่ 10 อธิบายวิธีการเรียกดูใบอนุญาตเป็นผู้ผลิตฯ (มกษ. 2)

ลำดับที่	รายละเอียด
1	เลือกเมนู “ใบอนุญาตเป็นผู้ผลิตสินค้าเกษตรฯ (มกษ.1)”
2	กดปุ่ม “  ”
3	ผู้ใช้กดปุ่ม “พิมพ์ มกษ.2”
4	ระบบแสดงใบอนุญาตเป็นผู้ผลิตฯ (มกษ. 2) กดปุ่ม “พิมพ์” **หมายเหตุ : ใบอนุญาตจะสมบูรณ์เมื่อ มีการลงนามจากผู้มีอำนาจแล้ว

1.6 วิธีการส่งเอกสารเพิ่มเติม



รูปที่ 39 หน้าหลักระบบ



รูปที่ 40 หน้ารายการยื่นคำขอใบอนุญาตเป็นผู้ผลิตสินค้าเกษตรฯ (มกษ. 1)





ขอเอกสารแนบเพิ่มเติม (สำหรับผู้ประกอบการ) ✕

สำหรับเจ้าหน้าที่	สำหรับผู้ประกอบการ
ชื่อเจ้าหน้าที่ : พิทยา สิทงแสง	ชื่อผู้ประกอบการ : วดี รุ่งเรือง
ลำดับที่ 1 คำอธิบาย : ขอภาพถ่ายชื่อขอม ตัวอย่างไฟล์เอกสาร (ถ้ามี) :	คำอธิบาย : <input type="text"/>
	เอกสารแนบเพิ่มเติม : <input type="button" value="Choose File"/> No file chosen

รูปที่ 42 หน้าขอเอกสารแนบเพิ่มเติม

The image shows a web browser window with a form titled "ขอเอกสารแนบเพิ่มเติม (สำหรับผู้ประกอบการ)". A file explorer window is open over the form, showing the "Desktop" folder. The file explorer lists several folders and files, including "font", "L", "OT", "QA", "QA_TAS", "TAS", and several files with names like "[DLD_NSW3_AI] MM-0XXX-หนังสือสรุปขงงานการประชม". A red box highlights the "เอกสารแนบเพิ่มเติม" field in the form, and a red arrow points to the "Choose File" button. Red circles with numbers 4 and 5 are overlaid on the form and the file explorer respectively.

รูปที่ 43 หน้าวิธีอัปโหลดไฟล์





ขอเอกสารแนบเพิ่มเติม (สำหรับผู้ประกอบการ) ✕

สำหรับเจ้าหน้าที่	สำหรับผู้ประกอบการ
ชื่อเจ้าหน้าที่ : ทิทยา สีทองแดง	ชื่อผู้ประกอบการ : นายวดี รุ่งเรือง
ลำดับที่ 1 คำอธิบาย : ขอภาพถ่ายชื่อชอม ตัวอย่างไฟล์เอกสาร (ถ้ามี) :	ภาพถ่ายชื่อชอมครบ
	เอกสารแนบเพิ่มเติม : <input type="button" value="Choose File"/> ภาพถ่ายชื่อชอม.png

บันทึกส่งเอกสาร

6

รูปที่ 44 หน้าส่งเอกสารเพิ่มเติม

112.121.150.31 says

ยินยอมให้มีการแก้ไขข้อมูล.

รูปที่ 45 หน้าป๊อปอัปยินยอมให้มีการแก้ไขข้อมูล

ระบบยื่นคำขอรับใบอนุญาต และแจ้งการนำเข้า-ส่งออก สินค้าเกษตรตามมาตรฐานบังคับ

หน้าแรก เมนูหลัก ยื่นคำขอออนไลน์ แก้ไขข้อมูลส่วนตัว วิธีแบบใหม่เรื่อง ติดต่อสอบถาม ออกจากระบบ

คุณได้อำการ มีบันทึกเอกสารแนบแล้ว ส่งแจ้งแล้ว.

ระบบยื่นคำขอรับใบอนุญาตเป็นผู้ผลิตสินค้าเกษตรฯ (มกษ.1) กรอกแบบฟอร์ม เมนูหลัก

เลขที่อ้างอิง: ค้นหา ค้นหาขั้นสูง

กรองข้อมูล:

No.	ดำเนินการ	เลขที่อ้างอิง	ชื่อผู้ขออนุญาต	หมายเลขประจำตัวประชาชน/ หมายเลขประจำตัวผู้เสียภาษี	มาตรฐาน	วันที่ทำการ	วันหมดอายุ	สถานะใบคำขอ
1	แก้ไข	Ref0100001165	นายวดี รุ่งเรือง	1829900091888	เมล็ดข้าวสี : ชื่อกำหนดปริมาณอะฟลาทอกซิน	22 ม.ค. 2564	-	รอดำเนินการ เอกสารเพิ่มเติม และลงนาม

แก้ไขล่าสุด 22 มกราคม 2564 15:55 Toan Admin

รูปที่ 46 หน้าแจ้งเตือน



ตารางที่ 11 อธิบายวิธีการส่งเอกสารเพิ่มเติม

ลำดับที่	รายละเอียด
1	เลือกเมนู “ขออนุญาตเป็นผู้ผลิต (มกษ. 1)”
2	กดปุ่ม “ขอเอกสารเพิ่มเติม” เพื่อเพิ่มเอกสารที่เจ้าหน้าที่ขอเพิ่มเติม
3	ระบบแสดงแบบฟอร์มยื่นขอใบอนุญาตเป็นผู้ผลิตสินค้าเกษตรฯ (มกษ. 1) ผู้ใช้กดปุ่ม “ จัดการเอกสารเพิ่มเติม ”
4	ผู้ใช้แนบไฟล์ตามคำขอของผู้ปฏิบัติงาน กดปุ่ม “บันทึกส่งเอกสาร” จากนั้นระบบแสดงป๊อปอัป ยินยอมให้มีการแก้ไขข้อมูล กดปุ่ม “OK” ระบบแสดงแจ้งเตือน “คุณได้ทำการบันทึกเอกสารเพิ่มเติมสำเร็จแล้ว” พร้อมเปลี่ยนสถานะใบคำขอเป็น “รอตรวจสอบเอกสารเพิ่มเติมและลงนาม”





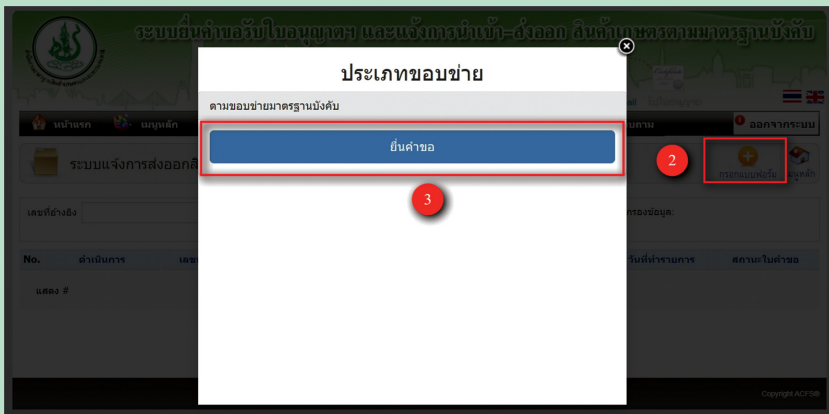
1.7 วิธีการยื่นขอแจ้งนำเข้า-ส่งออกสินค้าเกษตร

ผู้ประกอบการสามารถยื่นแจ้งนำเข้า – ส่งออกได้ผ่านระบบ โดยมีขั้นตอน ดังนี้

1.7.1 วิธีการยื่นแจ้งการส่งออกสินค้าฯ (มกษ. 7)



รูปที่ 47 หน้าหลักของระบบ



รูปที่ 48 หน้าเพิ่มกรอกแบบฟอร์ม





แบบฟอร์มแจ้งการส่งออกสินค้าเกษตรฯ (มกษ.7)

หน้าชื่อแจ้งการส่งออกสินค้าเกษตร
กรมตรวจบัญชีทางเรือและศุลกากร พ.ศ. ๒๕๕๑
และที่แก้ไขเพิ่มเติม

ส่วนที่ 1.

ชื่อการค้า (อังกฤษ) : Mr.todsaporn mugel อายุ : 42 สัญชาติ : ไทย

ทะเบียนพาณิชย์เลขที่ : 1829900091401

หมายเลขบริษัทราชานันท์ : 1829900091401

สถานประกอบการผู้ยื่นคำขอ : บุคคลธรรมดา นิติบุคคล

ที่อยู่ที่ตั้งสำนักงาน : เลขที่ * 2 ชื่ออาคารชุมชน ชั้น หมู่ที่ 3

เลขที่ * 4 ถนน จังหวัด ตำบล/เขต หมู่ที่ * 5 หมู่ที่ ส่วนตำบล

สำเนา แรจว โทรศัพท์ * โทรสาร 076596102

ไปรษณีย์อิเล็กทรอนิกส์ (อีเมล) : todsaporn.t@zealtechinter.com รหัสไปรษณีย์ : 82170

เป็นผู้ใช้ใบอนุญาตส่งออกสินค้าเกษตรตามมาตรฐานผลิตภัณฑ์ชุมชนในอนุญาต * ACF847020400017

อายุใบอนุญาต 3 ปี ตัวยกวันที่ : 11/01/2564 10/01/2567

ส่วนที่ 2. ขอบเขตการส่งออกสินค้าเกษตรดังนี้

1. ใบกำกับสินค้าส่งออกเลขที่ (Invoice No.) * 1123 วันที่ใบกำกับสินค้าส่งออก (Invoice Date) * 12/01/2021 เอกสารใบกำกับสินค้าส่งออก License.pdf

No. ส่วนในใบ Invoice * 001 ชื่อสินค้า * เจ้าแม่ฝักทอง จะทำไข่แตกหรือไข่ฝักตาม-ชนิดที่บริโภคได้ เครื่องหมายการค้า(ถ้ามี) ปริมาณสินค้าส่งออก (Net Weight) * 1000 หน่วย * กิโลกรัม

No.	ชื่อสินค้า	รหัสพัสดุศุลกากร	รหัสศศสินค้า
ฝักฝอง ส่วนในฝักหรือทำไข่แตกหรือไข่ฝัก จะขายฝักฝอง หรือทำไข่แตกหรือไข่ฝักตาม-ชนิดที่บริโภคได้			
1	- เจ้าแม่ฝักทอง จะทำไข่แตกหรือไข่ฝักตาม-ชนิดที่บริโภคได้	1202.42.00	001
ผลไม้สดยกเว้นกล้วยไข่หรือกล้วยน้ำว้า			
2	- ลำไยสด	0810.90.10	000
3	- สับปะรด	0810.90.20	000
ถั่วขาว (สับปะรดชนิดรับประทาน)			
4	- ถั่วขาว (สับปะรดชนิดรับประทาน)	0306.36.22	000
ผลไม้แปรรูปฝักฝอง			
5	- พุทึงแปรรูปฝักฝอง	0811.90.00	002

รูปที่ 49 หน้าฟอร์มยื่นแจ้งการส่งออกสินค้า (มกษ. 7)





ระบบยื่นคำขอรับใบอนุญาต และแจ้งการนำเข้า-ส่งออก สินค้าเกษตรตามมาตรฐานบังคับ

หน้าแรก เมนูหลัก ยื่นคำขอออนไลน์ แจ้งข้อมูลส่วนตัว วิธีแบบใบรับรอง ติดต่อสอบถาม ออกจากระบบ

Item successfully submitted.

ระบบแจ้งการส่งออกสินค้าเกษตรฯ (มกษ.7)

กรอกแบบฟอร์ม เมนูหลัก



เลขที่อ้างอิง ค้นหา ส่ง ค้นหาขั้นสูง

กรองข้อมูล: เลือกสถานะ

No.	ดำเนินการ	เลขที่อ้างอิง	ชื่อผู้ขออนุญาต	ท่าร่นำเข้า	ต้นทาง	วันที่มาถึง	วันที่ทำการ	สถานะใบคำขอ
1	แก้ไข	Ref08n6400005	ทพพร หนูฤกษ์	ด่านศศกการ ประมงสีหังษ์ (ศก.1)	อีท่าณีสถาน	29 ม.ค. 2564	12 ม.ค. 2564	อยู่ระหว่างการตรวจสอบ ใบคำขอ
2	แก้ไข	Ref08n6400004	ทพพร หนูฤกษ์	ด่านศศกการท้าวเทิน (ศก.2)	อีท่าณีสถาน	26 ม.ค. 2564	11 ม.ค. 2564	อยู่ระหว่างการตรวจสอบ ใบคำขอ

รูปที่ 51 หน้าแจ้งเตือน

ตารางที่ 12 อธิบายการยื่นแจ้งการส่งออกสินค้า (มกษ. 7)

ลำดับที่	รายละเอียด
1	เลือกเมนู “แจ้งการส่งออกสินค้า (มกษ.7)”
2	กดปุ่ม “  ” เพื่อเพิ่มแบบฟอร์ม
3	กดปุ่ม “ยื่นคำขอ”
	<p>ผู้สมัครกรอกรายละเอียดยื่นแจ้งส่งออกสินค้า (มกษ.7) ดังนี้</p> <p>ส่วนที่ 1 (ระบบจะเชื่อมโยงข้อมูลจากการลงทะเบียนของผู้ประกอบการมากรอกให้อัตโนมัติ)</p> <p>ส่วนที่ 2</p> <p>ใบกำกับสินค้าส่งออกเลขที่ (Invoice No.) : กรอกใบกำกับสินค้าส่งออก</p> <p>วันที่ใบกำกับสินค้าส่งออก (Invoice Date) : กรอกวัน/เดือน/ปีใบกำกับสินค้าส่งออก</p> <p>เอกสารใบกำกับสินค้าส่งออก : อัปโหลดเอกสารใบกำกับสินค้าส่งออก</p> <p>No. ลำดับใน Invoice : กรอกลำดับในใบกำกับสินค้า</p> <p>ชื่อสินค้า : กดปุ่ม “ ” ระบบจะแสดงรายการสินค้าให้เลือก</p> <p>เครื่องหมายการค้า(ถ้ามี) : กรอกหมายเลขเครื่องหมายการค้า</p> <p>ปริมาณสินค้าส่งออก (Net Weight) : กรอกปริมาณสินค้าส่งออกเป็นตัวเลข</p> <p>หน่วย : เลือกหน่วยที่ใช้</p>





	<p>ข้อมูลใบรับรองมาตรฐานสินค้า</p> <p>ชื่อมาตรฐาน : กรอกชื่อมาตรฐาน</p> <p>ใบรับรองมาตรฐานสินค้า เลขที่ : กดปุ่ม “ 🔍 ” ระบบจะแสดงรายการใบรับรองมาตรฐานสินค้าให้เลือก</p> <p>ชื่อผู้ได้รับการรับรองมาตรฐาน : ระบบจะเชื่อมโยงข้อมูลจากการกดเลือกใบรับรองมาตรฐานสินค้า</p> <p>หน่วยงานรับรอง : ระบบจะเชื่อมโยงข้อมูลจากการกดเลือก ใบรับรองมาตรฐานสินค้าออกให้เมื่อวันที่ : ระบบจะเชื่อมโยงข้อมูลจากการกดเลือก ใบรับรองมาตรฐานสินค้าหมดอายุวันที่ : ระบบจะเชื่อมโยงข้อมูลจากการกดเลือก ใบรับรองมาตรฐานสินค้าไฟล์แนบ : ระบบจะเชื่อมโยงข้อมูลจากการกดเลือก ใบรับรองมาตรฐานสินค้าประเภท : ใบรับรองมาตรฐานสินค้า</p> <p>เลขที่ตู้คอนเทนเนอร์: กรอกหมายเลขตู้คอนเทนเนอร์</p> <p>เลขปิดผนึก: กรอกหมายเลขปิดผนึก</p> <p>เลขทะเบียนรถ: กรอกหมายเลขทะเบียนรถที่ใช้ขนส่ง</p> <p>น้ำหนักจริงที่จะส่งออก: กรอกน้ำหนักจริงที่จะส่งออก</p> <p>ชื่อด่านตรวจสินค้าเกษตร: เลือกชื่อด่านตรวจ</p> <p>วันที่จะส่งออก: เลือกวัน/เดือน/ปีส่งออก</p> <p>วิธีขนส่งสินค้า: เลือกวิธีขนส่งสินค้า</p> <p>ประเทศปลายทาง: เลือกประเทศปลายทาง</p> <p>ท่าส่งออก: เลือกท่าส่งออก</p> <p>วันที่คาดว่าจะถึง: เลือกวัน/เดือน/ปี ที่คาดว่าจะสินค้าจะถึง</p> <p>ทำนำเข้าสินค้าที่ปลายทาง: กรอกชื่อทำนำเข้าปลายทาง</p> <p>สถานที่เก็บสินค้าส่งออก: เลือกชื่อสถานที่เก็บสินค้าส่งออก</p> <p>เอกสารประกอบการพิจารณา: อัปโหลดไฟล์แนบ</p>
4	กดปุ่ม “ 🔍 ” ระบบจะแสดงรายการหมายเลขใบอนุญาตให้เลือก
5	กดปุ่ม “ 🔍 ” ระบบจะแสดงรายการชื่อสินค้าให้เลือก
6	กดปุ่ม “ 🔍 ” ระบบจะแสดงรายการใบรับรองมาตรฐานสินค้าให้เลือก
7	ใบรับรองมาตรฐานสินค้า/ใบรับรองผลการวิเคราะห์ สามารถเพิ่มได้มากกว่า 1



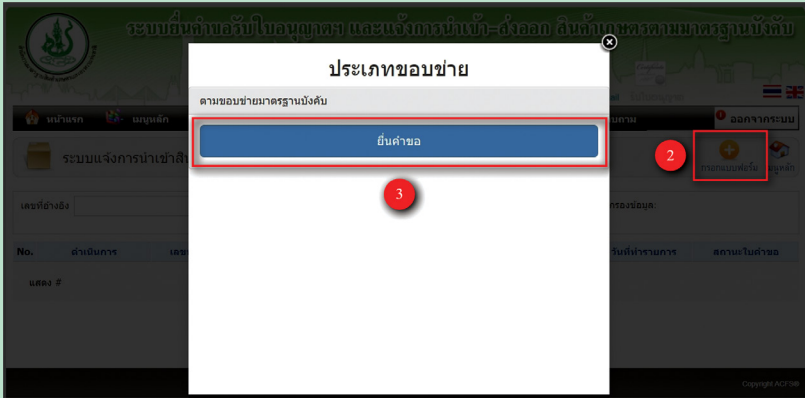
	รายการ โดยกดปุ่ม “+ -” เพื่อเพิ่มช่องการกรอกข้อมูล
8	รายการสินค้า สามารถเพิ่มได้มากกว่า 1 รายการ โดยกดปุ่ม “+ -” เพื่อเพิ่มช่องการกรอกข้อมูล
9	ใบกำกับสินค้า สามารถเพิ่มได้มากกว่า 1 รายการ โดยกดปุ่ม “+ -” เพื่อเพิ่มช่องการกรอกข้อมูล
10	สถานที่เก็บสินค้าส่งออก สามารถเพิ่มได้มากกว่า 1 รายการ โดยกดปุ่ม “+ -” เพื่อเพิ่มช่องการกรอกข้อมูล
11	กดปุ่ม “บันทึก” ระบบแสดงแจ้งเตือน “Item successful submitted”

1.7.2 วิธีการยื่นแจ้งการนำเข้าสินค้า (มกษ. 8)



รูปที่ 52 หน้าหลักของระบบ





รูปที่ 53 หน้าเพิ่มกรอกแบบฟอร์ม



เปิดใบรับรองมาตรฐานสินค้า(ส่งออก)

ค้นหา (ค้นหาตามเลขที่ใบรับรอง หรือเลขที่ใบใบรับรอง) ค้นหา ค้นหา

ผลลัพธ์แสดง : 1 รายการพบผลการค้นหาทั้งหมด

No.	เลขที่ใบรับรอง	ชื่อผู้รับใบรับรอง	ออกให้เมื่อวันที่	หมดอายุวันที่	ข้อมูล
1	GTAS 0123	นางพริมา พุ่มกุล (AGS4702000064)	11 มกราคม 2564	10 มกราคม 2565	

แสดง 1 จาก 20 รายการ

ข้อมูลใบรับรองมาตรฐานสินค้าใบรายงานผลการวิเคราะห์

ประเภทผลผลิต : ใบรับรองมาตรฐานสินค้า (Certificate of Standard) / ใบรายงานผลการวิเคราะห์ (Test Report/Attestation Certificate) / ใบรับรองผลผลิต (Certificate of Origin) / ใบรับรองการวิเคราะห์ (Certificate of Analysis)

ชื่อมาตรฐาน * ใบรับรองมาตรฐานสินค้า เลขที่ หมวดงานใบรับรอง *

ผลิตภัณฑ์/ชื่อ :

ออกให้เมื่อวันที่ * หมดอายุวันที่ * ข้อมูล *

ผลิต-ส่ง ใบรับรองมาตรฐานสินค้าใบรายงานผลการวิเคราะห์

ผลิต-ส่ง รายการสินค้า **7**

เพิ่ม-ลด ใบกำกับสินค้า **8**

ชื่อผู้ประกอบการเกษตร *

ผลการค้าขายกับประเทศ

วันที่ส่งออก * รับผิดชอบสินค้า *

ประเทศต้นทาง * พาหนะเข้า *

AF-สิงคโปร์ -ผลิตภัณฑ์ *

วันที่ส่งออก * พาหนะออกสินค้าที่ส่งมา

สถานที่รับสินค้าพาหนะเข้า *

ตามที่แจ้งใบข้อมูลมาตรฐานส่งออก เก็บใบสถานที่รับ ใบระบุสถานที่รับ

สถานที่รับสินค้าพาหนะเข้า

สถานที่รับสินค้า

-ผลิตภัณฑ์ที่ส่งออก

ชื่อสถานที่รับ *

ชื่ออาคาร/หมู่บ้าน ชื่อ เลขที่ * ช่องทางออก ถนน

1 1 11 1 1

หมู่ที่ จังหวัด * อำเภอ/เขต * ตำบล/แขวง * รหัสไปรษณีย์ *

1 นครสวรรค์ * แม่เปิน * แม่เปิน * 60150

โทรศัพท์ * โทรสาร ใบประทับตราอิเล็กทรอนิกส์ (ถ้ามี)

9

เอกสารประกอบการพิจารณา (กรณี นอกขอบข่ายมาตรฐานบังคับ) ต้องแนบข้อ 1. หรือ 2. เป็นอย่างน้อย

- หนังสือยืนยันการรับรองและตราสินค้าที่ส่งออกไปยังผู้นำเข้ามาตรฐานบังคับ
หมายเหตุ: หนังสือยืนยันต้องลงนามโดยผู้มีอำนาจลงนามหรือผู้ได้รับมอบอำนาจของผู้ผลิต

License.pdf su

- ใบรายงานผลการวิเคราะห์คุณภาพ

License.pdf su

- เอกสารอื่นๆ (เช่น หนังสือมอบอำนาจ)

License.pdf su

10

ลงชื่อ _____ ผู้ส่ง

ลงชื่อ _____ ผู้รับ

Copyright AGS 108

รูปที่ 55 หน้าฟอร์มยื่นแจ้งการนำเข้าสินค้า (มกษ. 8)



ระบบยื่นคำขออนุญาต และแจ้งการนำเข้า-ส่งออก สินค้าเกษตรตามมาตรฐานบังคับ

หน้าแรก เมนูหลัก ยื่นคำขออนุญาตออนไลน์ แก้ไขข้อมูลส่วนตัว วิธีแบบใบรับรอง ติดต่อสอบถาม ออกจากระบบ

Item successfully submitted.


ระบบแจ้งการนำเข้าสินค้าเกษตรฯ (มกษ.8)

เลขที่อ้างอิง ค้นหา ส่ง ค้นหาขั้นสูง กรองข้อมูล: เลือกสถานะ

No.	ดำเนินการ	เลขที่อ้างอิง	ชื่อผู้ขออนุญาต	ท่าที่นำเข้า	ต้นทาง	วันที่มาถึง	วันที่ท่ารวมการ	สถานะใบคำขอ
1	แก้ไข	Ref08n6400005	ทศพร หนูเกตุ	ด่านศุลกากร ประจวบคีรีขันธ์ (ศก.1)	ฮ่องกง	29 ม.ค. 2564	12 ม.ค. 2564	อยู่ระหว่างการตรวจสอบ ใบคำขอ
2	แก้ไข	Ref08n6400004	ทศพร หนูเกตุ	ด่านตรวจท่าภูเก็ต (ศก.2)	ฮ่องกง	26 ม.ค. 2564	11 ม.ค. 2564	อยู่ระหว่างการตรวจสอบ ใบคำขอ

รูปที่ 56 หน้าแจ้งเดือน

ตารางที่ 13 อธิบายการยื่นแจ้งการนำเข้าสินค้าฯ (มกษ. 8)

ลำดับที่	รายละเอียด
1	เลือกเมนู “แจ้งการนำเข้าสินค้าฯ (มกษ.8)”
2	กดปุ่ม “  ” เพื่อเพิ่มแบบฟอร์ม
3	กดปุ่ม “ยื่นคำขอ”
	<p>ผู้ใช้กรอกรายละเอียดยื่นแจ้งนำเข้าสินค้าฯ (มกษ.8) ดังนี้</p> <p>ส่วนที่ 1 (ระบบจะเชื่อมโยงข้อมูลจากการลงทะเบียนของผู้ประกอบการ มากรอกให้อัตโนมัติ)</p> <p>ส่วนที่ 2 ขอแจ้งรายการนำเข้าสินค้าเกษตร</p> <p>ประเทศต้นทาง: เลือกประเทศต้นทาง</p> <p>ใบกำกับสินค้านำเข้าเลขที่ (Invoice No.) : กรอกใบกำกับสินค้านำเข้า</p> <p>วันที่ใบกำกับสินค้านำเข้า (Invoice Date) : กรอกวัน/เดือน/ปีใบกำกับสินค้านำเข้า</p> <p>เอกสารใบกำกับสินค้านำเข้า : อัปโหลดเอกสารใบกำกับสินค้านำเข้า</p> <p>ชื่อผู้ส่งออกสินค้า ณ ประเทศปลายทาง : กรอกชื่อผู้ส่งออกสินค้า</p> <p>เลขตู้คอนเทนเนอร์ : กรอกหมายเลขตู้คอนเทนเนอร์</p>





เลขปิดผนึก : กรอกหมายเลขปิดผนึก

ทะเบียนรถ : กรอกหมายเลขทะเบียนรถ

No. ลำดับใน Invoice : กรอกลำดับในใบกำกับสินค้า

ชื่อสินค้า : กดปุ่ม “” ระบบจะแสดงรายการสินค้าให้เลือก


เครื่องหมายการค้า(ถ้ามี) : กรอกหมายเลขเครื่องหมายการค้า

ปริมาณสินค้านำเข้า (Net Weight) : กรอกปริมาณสินค้านำเข้าเป็นตัวเลข

หน่วย : เลือกหน่วยที่ใช้

ข้อมูลใบรับรองมาตรฐานสินค้า/ใบรายงานผลการวิเคราะห์

ประเภท: เลือกประเภทของเอกสาร

ใบรับรองมาตรฐานสินค้า เลขที่: กดปุ่ม “” ระบบจะแสดงรายการใบรับรองมาตรฐานสินค้าให้เลือก

ชื่อมาตรฐาน : ระบบจะเชื่อมโยงข้อมูลจากการกดเลือก ใบรับรองมาตรฐานสินค้า

ชื่อผู้ได้รับการรับรองมาตรฐาน : ระบบจะเชื่อมโยงข้อมูลจากการกดเลือก

ใบรับรองมาตรฐานสินค้า

หน่วยงานรับรอง : ระบบจะเชื่อมโยงข้อมูลจากการกดเลือก ใบรับรองมาตรฐานสินค้า

ออกให้เมื่อวันที่ : ระบบจะเชื่อมโยงข้อมูลจากการกดเลือก ใบรับรองมาตรฐานสินค้า

หมดอายุวันที่ : ระบบจะเชื่อมโยงข้อมูลจากการกดเลือก ใบรับรองมาตรฐานสินค้า

ไฟล์แนบ : ระบบจะเชื่อมโยงข้อมูลจากการกดเลือก ใบรับรองมาตรฐานสินค้า

ใบรายงานผลการวิเคราะห์ : กรอกข้อมูลใบรายงานผลการวิเคราะห์

ใบรับรองการส่งออก : กรอกข้อมูลใบรับรองการส่งออก(จากต่างประเทศ)

น้ำหนักจริงที่จะนำเข้า : น้ำหนักจริงที่จะนำเข้า

ชื่อด่านตรวจสินค้าเกษตร : เลือกชื่อด่านตรวจ





วันที่จะมาถึง : เลือกวัน/เดือน/ปีที่จะถึง

วิธีขนส่งสินค้า : เลือกวิธีขนส่งสินค้า

ทำนำเข้า : เลือกทำนำเข้า





	<p>วันที่ส่งออก: เลือกวัน/เดือน/ปี ที่ส่งออก</p> <p>ท่าส่งออกสินค้าที่ต้นทาง: กรอกชื่อท่าส่งออกต้นทาง</p> <p>สถานที่เก็บสินค้านำเข้า: เลือกสถานที่เก็บสินค้านำเข้า</p> <p>เอกสารประกอบการพิจารณา: อัปโหลดไฟล์แนบ</p>
4	กดปุ่ม “  ” ระบบจะแสดงรายการใบรับรองมาตรฐานสินค้าให้เลือก
5	ใบรับรองมาตรฐานสินค้า/ใบรับรองผลการวิเคราะห์ สามารถเพิ่มได้มากกว่า 1 โดยกดปุ่ม “   ” เพื่อเพิ่มช่องการกรอกข้อมูล
6	รายการสินค้า สามารถเพิ่มได้มากกว่า 1 โดยกดปุ่ม “   ” เพื่อเพิ่มช่องการกรอกข้อมูล
7	ใบกำกับสินค้านำเข้าเลขที่ สามารถเพิ่มได้มากกว่า 1 โดยกดปุ่ม “   ” เพื่อเพิ่มช่องการกรอกข้อมูล
8	สถานที่เก็บสินค้านำเข้า สามารถเพิ่มได้มากกว่า 1 โดยกดปุ่ม “   ” เพื่อเพิ่มช่องการกรอกข้อมูล
9	ไฟล์แนบ สามารถเพิ่มได้มากกว่า 1 โดยกดปุ่ม “   ” เพื่อเพิ่มช่องการกรอกข้อมูล
10	กดปุ่ม “ <i>บันทึก</i> ” ระบบแสดงแจ้งเตือน “ <i>Item successful submitted</i> ”



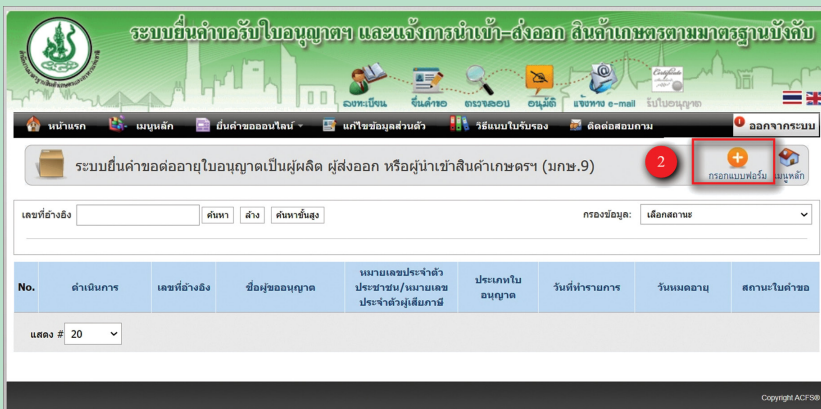


1.8 วิธีการยื่นขอต่ออายุ ขอใบแทน ขอย้ายสถานที่ และขอแก้ไขใบอนุญาต ผู้ประกอบการสามารถยื่นขอต่ออายุ ขอใบแทน ขอย้ายสถานที่ และขอแก้ไขใบอนุญาต ได้ผ่านระบบ โดยมีขั้นตอน ดังนี้

1.8.1 วิธีการยื่นคำขอต่ออายุใบอนุญาต (มกษ.9)



รูปที่ 57 หน้าหลักระบบ






รูปที่ 58 หน้าเพิ่มกรอกแบบฟอร์ม



รูปที่ 60 หน้าแจ้งเตือน

ตารางที่ 14 อธิบายวิธีการยื่นคำขอต่ออายุใบอนุญาต (มกษ. 9)

ลำดับที่	รายละเอียด
1	เลือกเมนู “ต่ออายุใบอนุญาต (มกษ. 9)” ตั้งแต่วันที่ 15 มิ.ย. 2564 เป็นต้นไป ผู้ประกอบการที่จะขอต่ออายุ ต้องดำเนินการปรับปรุงข้อมูลบางรายการเพิ่มเติม เช่น ชื่อ-นามสกุลภาษาอังกฤษ ชื่อบริษัทภาษาอังกฤษ
2	กดปุ่ม “  ” เพื่อเพิ่มแบบฟอร์ม
3	กดปุ่ม “  ”
	ผู้สมัครกรอกรายละเอียดขอต่ออายุใบอนุญาต (มกษ. 9) ดังนี้ ส่วนที่ 1 (ระบบจะเชื่อมโยงข้อมูลจากการลงทะเบียนของผู้ประกอบการมากรอกให้อัตโนมัติ) ส่วนที่ 2 มีความประสงค์ขอต่ออายุใบอนุญาต เป็นผู้ถือใบอนุญาตเลขที่: กดปุ่ม “  ” ระบบจะแสดงรายการสินค้าให้เลือก จากนั้นระบบจะเชื่อมโยงข้อมูลจากการลงทะเบียนของผู้ประกอบการมากรอกให้อัตโนมัติ

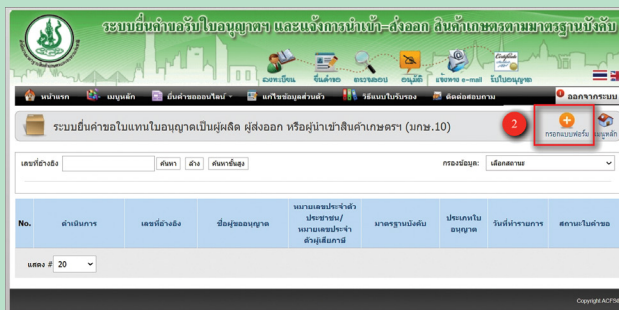


	<p>ที่อยู่สถานที่ผลิต : ระบบจะเชื่อมโยงข้อมูลจากการลงทะเบียนของผู้ประกอบการ มาตรฐานให้อัตโนมัติ</p> <p>ที่อยู่สถานที่เก็บสินค้า : ระบบจะเชื่อมโยงข้อมูลจากการลงทะเบียนของผู้ประกอบการ มาตรฐานให้อัตโนมัติ</p> <p>เอกสารประกอบการพิจารณา : อัปโหลดไฟล์แนบ</p> <p>แจ้งวิธีการจัดส่งใบอนุญาต : เลือกวิธีการส่งใบอนุญาต</p>
4	<p>กดปุ่ม “บันทึก” จากนั้นระบบแสดงแจ้งเตือน “บันทึกข้อมูลคำขอเรียบร้อยแล้ว”</p>

1.8.2 วิธีการยื่นคำขอใบแทนใบอนุญาต (มกษ. 10)



รูปที่ 61 หน้าหลักระบบ





รูปที่ 62 หน้าเพิ่มกรอกแบบฟอร์ม





ตารางที่ 15 อธิบายวิธีการยื่นคำขอใบแทนใบอนุญาต (มกษ. 10)

ลำดับที่	รายละเอียด
1	เลือกเมนู “ขอใบแทนใบอนุญาต (มกษ. 10)”
2	กดปุ่ม “  ” เพื่อเพิ่มแบบฟอร์ม <small>กรอกแบบฟอร์ม</small>
3	กดปุ่ม “ยื่นคำขอ”
	<p>ผู้สมัครกรอกรายละเอียด ยื่นคำขอใบแทนใบอนุญาต (มกษ.10) ดังนี้</p> <p>ส่วนที่ 1 (ระบบจะเชื่อมโยงข้อมูลจากการลงทะเบียนของผู้ประกอบการ มากรอกให้อัตโนมัติ)</p> <p>ส่วนที่ 2 มีความประสงค์จะขอใบแทนใบอนุญาต เป็นผู้ถือใบอนุญาตเลขที่ : กดปุ่ม “” ระบบจะแสดงเลขที่ใบอนุญาตให้เลือก จากนั้นระบบจะเชื่อมโยงข้อมูลจากการลงทะเบียนของผู้ประกอบการมากรอกให้อัตโนมัติ</p> <p>เหตุผลที่ขอใบแทน : กรอกเหตุผลที่ต้องการขอใบแทนใบอนุญาต</p> <p>ที่อยู่สำนักงาน : ระบบจะเชื่อมโยงข้อมูลจากการลงทะเบียนของผู้ประกอบการ มากรอกให้อัตโนมัติ</p> <p>ที่อยู่สถานที่ผลิต : ระบบจะเชื่อมโยงข้อมูลจากการลงทะเบียนของผู้ประกอบการ มากรอกให้อัตโนมัติ</p> <p>ที่อยู่สถานที่เก็บสินค้า : ระบบจะเชื่อมโยงข้อมูลจากการลงทะเบียนของผู้ประกอบการ มากรอกให้อัตโนมัติ</p> <p>เอกสารประกอบการพิจารณา : อัปโหลดไฟล์แนบ</p> <p>กดปุ่ม “บันทึก” จากนั้นระบบแสดงแจ้งเตือน “บันทึกข้อมูลคำขอเรียบร้อยแล้ว”</p>
4	กดปุ่ม “บันทึก” จากนั้นระบบแสดงแจ้งเตือน “บันทึกข้อมูลคำขอเรียบร้อยแล้ว”





1.8.3 วิธีการยื่นคำขอย้ายสถานที่ทำการ (มกษ. 11)

ระบบยื่นคำขอรับใบอนุญาตฯ และแจ้งการนำเข้า-ส่งออก สินค้าเกษตรตามมาตรฐานบังคับ

ยินดีต้อนรับสู่ระบบยื่นคำขอฯ ออนไลน์

เมนูหลัก

- ขออนุญาตเป็นผู้ผลิต (มกษ.1)
- ขออนุญาตเป็นผู้ส่งออก (มกษ.3)
- ขออนุญาตเป็นผู้นำเข้า (มกษ.5)
- แจ้งการส่งออกสินค้า (มกษ.7)
- แจ้งการนำเข้าสินค้า (มกษ.8)
- ต่ออายุใบอนุญาต (มกษ.9)
- ขอใบแทนใบอนุญาต (มกษ.10)
- ขออนุญาตที่ทำการ (มกษ.11)
- แก้ไขข้อมูลส่วนตัว
- จัดการตัวแทน
- จัดการใบรับรองมาตรฐานผู้ผลิต
- จัดการใบรับรองอิเล็กทรอนิกส์
- จัดการสถานที่เก็บสินค้า
- ดูรหัสรับรองเลข Q
- ดาวน์โหลด
- สมุด Test Report

Copyright ACFSB

รูปที่ 65 หน้าหลักระบบ

ระบบยื่นคำขอรับใบอนุญาตฯ และแจ้งการนำเข้า-ส่งออก สินค้าเกษตรตามมาตรฐานบังคับ

ระบบยื่นคำขอย้ายสถานที่ทำการผู้ผลิต ผู้ส่งออก หรือผู้นำเข้าสินค้าเกษตรฯ (มกษ.11)

กรอกแบบฟอร์ม

เลขที่อ้างอิง: ค้นหา ค้นหาขั้นสูง

No.	ดำเนินการ	เลขที่อ้างอิง	ชื่อผู้ขออนุญาต	หมายเลขประจำตัวประชาชน/ หมายเลขประจำตัวผู้เสียภาษี	มาตรฐาน	ประเภทใบอนุญาต	วันที่ทำการขอ	สถานะใบคำขอ
แสดง #	20							



Copyright ACFSB

รูปที่ 66 หน้าเพิ่มกรอกแบบฟอร์ม





ตารางที่ 16 อธิบายวิธีการยื่นคำขอย้ายสถานที่ทำการ (มกษ. 11)

ลำดับที่	รายละเอียด
1	เลือกเมนู “ขอย้ายสถานที่ทำการ (มกษ. 11)”
2	กดปุ่ม “  ” เพื่อเพิ่มแบบฟอร์ม <small>กรอกแบบฟอร์ม</small>
3	กดปุ่ม “ ยื่นคำขอ ”
	<p>ผู้สมัครกรอกรายละเอียด ยื่นคำขอย้ายสถานที่ทำการ (มกษ. 11) ดังนี้</p> <p>ส่วนที่ 1 ระบบจะเชื่อมโยงข้อมูลจากการลงทะเบียนของผู้ประกอบการ มากรอกให้อัตโนมติ)</p> <p>ส่วนที่ 2 รายละเอียดการขอย้ายสถานที่ทำการ</p> <p>เป็นผู้ถือใบอนุญาตเลขที่ : กดปุ่ม “” ระบบจะแสดงรายการใบอนุญาตให้เลือก จากนั้นระบบจะเชื่อมโยงข้อมูลจากการลงทะเบียนของผู้ประกอบการมากรอกให้ อัตโนมัติ</p> <p>มีความประสงค์จะขอย้ายสถานที่ทำการดังที่ระบุในใบอนุญาต ดังนี้ : เลือกสถาน ที่ทำการ ที่ต้องการย้าย</p> <p>รายละเอียดของการขอย้ายสถานที่ทำการ</p> <p>สถานที่ : กรอกชื่อสถานที่ทำการใหม่</p> <p>ที่ทำการใหม่เลขที่ : กรอกเลขที่ ที่ทำการใหม่</p> <p>หมู่ที่ : กรอกหมู่ที่</p> <p>ตรอก/ซอย : กรอกชื่อตรอก/ซอย</p> <p>ถนน : กรอกชื่อถนน</p> <p>จังหวัด : เลือกจังหวัดที่ขอย้ายสถานที่ทำการ</p> <p>อำเภอ/เขต : เลือกอำเภอ/เขตที่ขอย้ายสถานที่ทำการ</p> <p>ตำบล/แขวง : เลือกตำบล/แขวงที่ขอย้ายสถานที่ทำการ</p> <p>รหัสไปรษณีย์ : ระบบจะดึงข้อมูลจากการเลือก อำเภอ/เขต มาอัตโนมัติ</p> <p>โทรศัพท์ : กรอกหมายเลขโทรศัพท์</p>

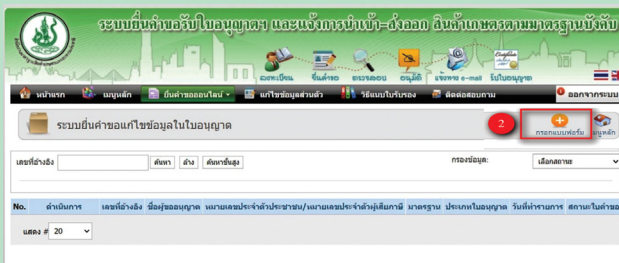


	<p>โทรสาร : กรอกหมายเลขโทรสาร</p> <p>ไปรษณีย์อิเล็กทรอนิกส์(อีเมล) : กรอกอีเมล</p> <p>เอกสารประกอบการพิจารณา : อัปโหลดไฟล์แนบ</p>
4	<p>กดปุ่ม “บันทึก” จากนั้นระบบแสดงแจ้งเตือน “บันทึกข้อมูลคำขอเรียบร้อยแล้ว”</p>

1.8.4 วิธีการยื่นคำขอแก้ไขข้อมูลในใบอนุญาต



รูปที่ 69 หน้าหลักระบบ



รูปที่ 70 หน้าเพิ่มกรอกแบบฟอร์ม





ระบบยื่นคำขอรับใบอนุญาตและแจ้งการเข้า-ส่งออก
สินค้าเกษตรตามมาตรฐานบังคับ

คำขอแก้ไขข้อมูลในใบอนุญาต
ตามพระราชบัญญัติมาตรฐานสินค้าเกษตร พ.ศ. ๒๕๕๑
และที่แก้ไขเพิ่มเติม

สำหรับเจ้าหน้าที่
เลขที่รับ _____
วันที่ _____
ผู้รับคำขอ _____

เวียน เลขที่การดำเนินงานมาตรฐานสินค้าเกษตรและอาหารแห่งชาติ

วันที่ _____

ส่วนที่ ๑.

ข้าพเจ้า(ภาษาไทย) นายทดสอบตัวแทน ไทย อายุ 30 สัญชาติ ไทย

หมายเลขประจำตัวประชาชน 1829900011222

สถานะผู้ยื่นคำขอ ผู้ขอรับใบอนุญาต ผู้แทน

๑.๑ ส่งคำขอในนาม นิติบุคคล

ประเภท บริษัทจำกัด

ชื่อนิติบุคคลภาษาไทย ทดสอบตัวแทนไทย

ชื่อนิติบุคคลภาษาอังกฤษ TESTAGENTTHAI

เลขประจำตัวผู้เสียภาษี/เลขทะเบียนนิติบุคคล 1829900011222

วันจดทะเบียนเป็นนิติบุคคล 15/08/2561

ที่ตั้งสำนักงานเลขที่ 2	ชื่ออาคาร/หมู่บ้าน	แถว	ชั้น 1
ตรอก/ซอย 4	ถนน	5	หมู่ที่ 3
ตำบล/แขวง บางกรรณ	อำเภอ/เขต	เมืองนนทบุรี	จังหวัด นนทบุรี
รหัสไปรษณีย์ 11000	โทรศัพท์	0830359694	โทรสาร -

ไปรษณีย์อิเล็กทรอนิกส์ (อีเมล) tdsaporn.t@zealtechinter.com Line ID 1500j

ส่วนที่ ๒. รายละเอียดการขอแก้ไขข้อมูลในใบอนุญาต

เป็นผู้ถือใบอนุญาตเลขที่ * [] โปรดระบุ

ประเภทใบอนุญาต * ผลผลิต ส่งออก นำเข้า

ข้าพเจ้ามีประสงค์ที่จะแก้ไขข้อมูลในใบอนุญาต ดังนี้

- ข้อมูลไม่ถูกต้อง
- ขยายกิจการโดยเพิ่มสาขา
- เพิ่มผลสถานที่เก็บสินค้า

โปรดระบุ

ข้าพเจ้าขอรับรองว่าข้อมูลดังกล่าวรวมทั้งเอกสารหลักฐานที่ส่งมาพร้อมนี้เป็นจริง ถูกต้องและครบถ้วน และจะปฏิบัติตามหลักเกณฑ์ วิธีการและเงื่อนไขที่กฎหมายกำหนด
I hereby certify that all information and evidences given in this application are true, correct and complete, and agree to abide by the rules and procedures stipulated by the Act.

ลงชื่อผู้ยื่นคำขอ

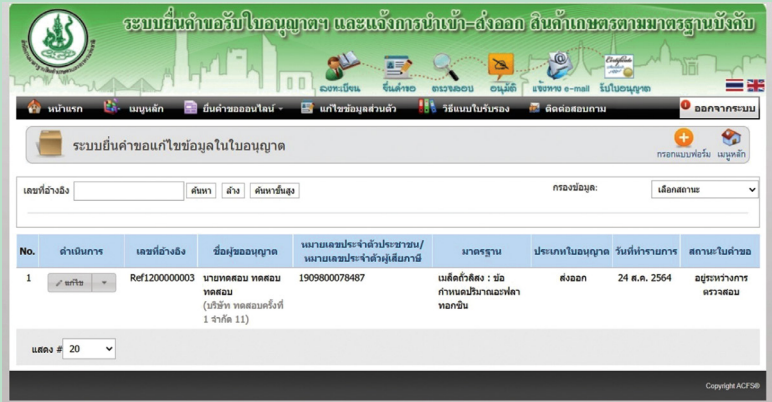
นายทดสอบตัวแทน ไทย

ลงชื่อผู้แทน

นายทดสอบตัวแทน ไทย

รูปที่ 71 หน้าแบบฟอร์มขอแก้ไขข้อมูลในใบอนุญาต





รูปที่ 72 หน้าแจ้งเตือน

ตารางที่ 17 อธิบายวิธีการยื่นคำขอแก้ไขข้อมูลในใบอนุญาต

ลำดับที่	รายละเอียด
1	เลือกเมนู “ขอแก้ไขข้อมูลในใบอนุญาต”
2	กดปุ่ม “ ” เพื่อเพิ่มแบบฟอร์ม
3	กดปุ่ม “ยื่นคำขอ”
	<p>ผู้สมัครกรอกรายละเอียด ยื่นคำขอแก้ไขข้อมูลในใบอนุญาต ดังนี้</p> <p>ส่วนที่ 1 (ระบบจะเชื่อมโยงข้อมูลจากการลงทะเบียนของผู้ประกอบการมารอกให้อัตโนมัติ)</p> <p>ส่วนที่ 2 รายละเอียดการขอแก้ไขข้อมูลใบอนุญาต</p> <p>เป็นผู้ถือใบอนุญาตเลขที่ : กดปุ่ม “ ” ระบบจะแสดงรายการใบอนุญาตให้เลือก จากนั้นระบบจะเชื่อมโยงข้อมูลจากการลงทะเบียนของผู้ประกอบการมารอกให้อัตโนมัติ</p> <p>มีความประสงค์จะขอแก้ไขข้อมูลใบอนุญาต ดังนี้ : เลือกข้อมูลที่ต้องการแก้ไข</p> <p>รายละเอียดของการขอแก้ไขข้อมูลในใบอนุญาต</p> <p>สถานที่ : กรอกชื่อสถานที่ ที่ต้องการแก้ไข</p> <p>เลขที่ : กรอกเลขที่ ที่ต้องการแก้ไข</p>





	<p>หมู่ที่ : กรอกหมู่ที่</p> <p>ตรอก/ซอย : กรอกชื่อตรอก/ซอย</p> <p>ถนน : กรอกชื่อถนน</p> <p>จังหวัด : เลือกจังหวัด</p> <p>อำเภอ/เขต : เลือกอำเภอ</p> <p>ตำบล/แขวง : เลือกตำบล</p> <p>รหัสไปรษณีย์ : ระบบจะดึงข้อมูลจากการเลือก อำเภอ/เขต มาอัตโนมัติ</p> <p>โทรศัพท์ : กรอกหมายเลขโทรศัพท์</p> <p>โทรสาร : กรอกหมายเลขโทรสาร</p> <p>ไปรษณีย์อิเล็กทรอนิกส์(อีเมล) : กรอกอีเมล</p> <p>เอกสารประกอบการพิจารณา : อัปโหลดไฟล์แนบ</p>
4	<p>กดปุ่ม “บันทึก” จากนั้นระบบแสดงแจ้งเตือน “บันทึกข้อมูลค่าขอเรียบร้อยแล้ว”</p>

1.9 วิธีการแก้ไขข้อมูลส่วนตัว



รูปที่ 73 หน้าเมนูแก้ไขข้อมูลส่วนตัว



ระบบยื่นคำขออนุญาต ใบอนุญาต และแจ้งการขังเนื้อ-ดังกล่าว สินค้าเกษตรตามมาตรฐานบังคับ

แก้ไขข้อมูลส่วนตัวของคุณ

ผู้สมัคร (กรณีผู้ผลิตและผู้ประกอบการผู้ลงทะเบียน)

ชื่อนามสกุล (ไทย) * ชื่อ (ไทย) * นามสกุล (ไทย) *
 นาย นพ รุ่งเรือง

ชื่อนามสกุล (อังกฤษ) * ชื่อ (อังกฤษ) * นามสกุล (อังกฤษ) *
 Mr. vadee nangrueng

วันเกิด * 17/06/2535
 รหัสประจำตัวประชาชน * 700600000-0-00000-0-0

สัญชาติ * ไทย

ประเภทสมาชิก *
 ผู้ประกอบการ
 ส่วนเกิน ส่วนหน นามสกุล นพวิชัย รุ่งเรือง ที่ดำเนินการจัดการดูแลและผลิตผลิตภัณฑ์ร่วมด้วยแทนผู้ประกอบการท่านอื่น
 เป็นผู้ประกอบการส่วนตัวท่าน

ประเภท
 ผู้ผลิตธัญญา
 ผู้ผลิต
 ผู้ผลิตเดี่ยว ผู้จำหน่ายภายใต้การกำกับดูแล
 ครัวเรือน

ประเภทผู้ผลิต * หน่วยงานผู้ผลิต วันจดทะเบียนเป็นผู้ผลิต 13/07/2552

ชื่อผู้ผลิต (ภาษาไทย)
 รุ่งเรืองพาณิชย์

เลขที่ทะเบียนพาณิชย์
 1829900091445

รหัสวิสาหกิจ (รหัสกลุ่มอาชีพ 4 หลัก)
 0000 อื่นๆรหัสผ่าน (รหัสกลุ่มอาชีพ 4 หลัก)
 000000

ที่อยู่ที่ตั้งสำนักงาน
 ชื่ออาคาร / หมู่บ้าน ชั้น
 หมู่บ้านวัดกีดำมะเกลือ / 11

เลขที่ * หมู่ที่ ตำบล/เขต ถนน
 11 11 - -

จังหวัด * อำเภอ/เขต * ตำบล/แขวง * รหัสไปรษณีย์ *
 กรุงเทพมหานคร บางขุนเทียน เขตหลักสี่ 10150

เบอร์โทร * เบอร์มือถือ อีเมล * ไลน์ไอดี
 0642809855 - chadsompai1997@gmail.com -

ที่อยู่จัดส่งเอกสาร ใช้ที่อยู่เดียวกับที่ตั้งสำนักงาน

แบบไฟล์เอกสาร
 ประเภทไฟล์ที่รองรับ: pdf, jpg, jpeg, uae, png ขนาดไฟล์ไม่เกิน 2MB

หนึ่งสีบัตรประกอบการลงทะเบียนผู้ผลิต Choose File No file chosen

ภาพถ่ายผู้สมัครประชาชน (ผู้ผลิต) Choose File No file chosen

สำเนาบัตรประจำตัวผู้ผลิต Choose File No file chosen

สำเนาหนังสือมอบอำนาจ Choose File No file chosen

บันทึกการแก้ไข 1/10 04/11/2552

รูปที่ 74 หน้าฟอร์มแก้ไขข้อมูลส่วนตัว





ระบบยื่นคำขอรับใบอนุญาตน และแจ้งการนำเข้า-ส่งออก สินค้าเกษตรตามมาตรฐานบังคับ

หน้าแรก | เมนูหลัก | ยื่นคำขอลงชื่อใบ | **แก้ไขข้อมูลส่วนตัว** | รีบแบบใบรับรอง | ติดต่อสอบถาม | ออกจากระบบ

แก้ไขข้อมูลส่วนตัวเรียบร้อยแล้ว

แก้ไขข้อมูลส่วนตัวของคุณ

ผู้สมัคร (กรณีที่มีบุคคลต้องเป็นกรรมการผู้ลงชื่อบัตร)

คำนำหน้า (ไทย) * ชื่อ (ไทย) * นามสกุล (ไทย) *

นาย <input type="text" value="วดี" /> <input type="text" value="รุ่งเรือง" />

คำนำหน้า (อังกฤษ) * ชื่อ (อังกฤษ) * นามสกุล (อังกฤษ) *

Mr. <input type="text" value="vadee" /> <input type="text" value="rungkrueng" />

รูปที่ 75 หน้าแจ้งเตือน

ตารางที่ 18 อธิบายวิธีการแก้ไขข้อมูลส่วนตัว

ลำดับที่	รายละเอียด
1	เลือกเมนู “แก้ไขข้อมูลส่วนตัว”
2	<p>ผู้ใช้แก้ไขรายละเอียดเรียบร้อยแล้วกดปุ่ม “บันทึกการแก้ไข” จากนั้นระบบจะแสดงข้อความ “แก้ไขข้อมูลส่วนตัวเรียบร้อยแล้ว”</p> <p>หมายเหตุ :</p> <p><input type="text" value="1829900091401"/> ข้อมูลที่เป็นสีที่บ่งไม่สามารถแก้ไขได้ เช่น ข้อมูลเลขประจำตัวประชาชน</p> <p><input type="text"/> ข้อมูลที่เป็นช่องว่างสีขาวสามารถทำการแก้ไขได้ เช่น ชื่อ-สกุล ชื่อบริษัท เป็นต้น</p>



1.10 วิธีการเพิ่มใบรับรอง

เนื่องจากมีการอัปเดตระบบ TAS-License ให้รองรับการลดสำเนาเอกสาร จึงขอแนะนำวิธีการใช้งานการแนบไฟล์ใบรับรองมาตรฐานในรูปแบบใหม่ ดังนี้

1. ผู้ประกอบการต้องเข้าถึงที่เป็น . <https://tas.acfs.go.th/nsw>
2. เมื่อล็อกอินแล้ว เข้าไปที่เมนู “จัดการใบรับรองมาตรฐานสินค้า”

ระบบยื่นคำขอรับใบอนุญาต และแจ้งการนำเข้า-ส่งออก สินค้าเกษตรตามมาตรฐานบังคับ

หน้าแรก เมนูหลัก ยื่นคำขออนุญาตออนไลน์ แยกข้อมูลส่วนตัว วิธีแบบใบรับรอง ติดต่อสอบถาม ออกจากระบบ

ยื่นคำขอรับระบบยื่นคำขอฯ ออนไลน์

เมนูหลัก

- ขออนุญาตเป็นปลูกพืช (มกษ.1)
- ขออนุญาตเป็นผู้ส่งออกไป (มกษ.3)
- ขออนุญาตเป็นผู้นำเข้า (มกษ.5)
- แจ้งการส่งออกสินค้า (มกษ.7)
- แจ้งการนำเข้าสินค้า (มกษ.8)
- ขออนุญาต (มกษ.9)
- ขอใบแทนใบอนุญาต (มกษ.10)
- ขอย้ายสถานที่พักการ (มกษ.11)
- แก้ไขข้อมูลส่วนตัว
- จัดการวีซ่า
- จัดการใบรับรองมาตรฐานสินค้า
- จัดการใบรับรองอิเล็กทรอนิกส์
- จัดการสถานที่เก็บสินค้า
- ดูใบรับรองเลข Q
- ดาวน์โหลด

รูปที่ 76 หน้าต่างเมนู





3. กดปุ่ม “เพิ่มใบรับรอง”

ระบบยื่นคำขอรับใบอนุญาตฯ และแจ้งการนำเข้า-ส่งออกสินค้าเกษตรตามมาตรฐานบังคับ

หน้าแรก เมนูหลัก ยื่นคำขอลงออนไลน์ แก้ไขข้อมูลส่วนตัว วิธีแบบใบรับรอง ติดต่อสอบถาม ออกจากระบบ

จัดการใบรับรองมาตรฐานสินค้า + เพิ่มใบรับรอง - ลบ

ค้นหา: ค้นหา กรองข้อมูล: --เลือกมาตรฐาน-- --ประเภทใบรับรอง--

No.	เลขที่ใบรับรอง	ชื่อผู้รับใบรับรอง	ออกใบเมื่อวันที่	หมดอายุวันที่	ตามมาตรฐานบังคับเรื่อง	ประเภทใบรับรอง	ไฟล์แนบ
1	472445481	นางสาวตลอม มกษ (ACFS10040200146)	08 ตุลาคม 2561	15 ตุลาคม 2563	หลักปฏิบัติสำหรับระบบการรมผลไม้ออกด้วยก๊าซซิลิเฟอร์ไดออกไซด์	ส่งออก	
2	12345	บริษัท ทริเบิ้ล พี ซிடส์ จำกัด (ACFS90460200032)	14 สิงหาคม 2561	29 สิงหาคม 2562	การปฏิบัติที่ดีสำหรับการผลิตทุเรียนแช่เยือกแข็ง	ส่งออก	
3	1111111	บริษัท รุ่ง เต๋อ ฟง (ไทย แอสเอ) จำกัด (ACFS10040200172)	14 สิงหาคม 2561	13 สิงหาคม 2562	หลักปฏิบัติสำหรับระบบการรมผลไม้ออกด้วยก๊าซซิลิเฟอร์ไดออกไซด์	ส่งออก	
4	asd1234	บริษัท แอส ทีดี ไทฟ์ จำกัด (ACFS90460200074)	13 สิงหาคม 2561	12 สิงหาคม 2563	การปฏิบัติที่ดีสำหรับการผลิตทุเรียนแช่เยือกแข็ง	ส่งออก	

รูปที่ 77 หน้าการจัดการใบรับรอง

4. กรอกรายละเอียดให้ครบถ้วน ดังนี้

จัดการใบรับรองมาตรฐานสินค้า บันทึก ยกเลิก

ข้อมูลสถานที่เก็บสินค้า

ประเภทใบรับรอง * ส่งออก นำเข้า 1.

ตามมาตรฐานบังคับเรื่อง * -เลือกมาตรฐาน- 2.

เลขที่ใบรับรอง * [Blank] 3.

ชื่อผู้รับใบรับรอง * -เลือกผู้รับใบรับรอง- 4.

ออกให้เมื่อวันที่ [Blank] 5.

หมดอายุวันที่ [Blank] 6.

หน่วยงานผู้ออกใบรับรอง * -เลือกหน่วยงานผู้ออกใบรับรอง-

ไฟล์แนบ * เลือกไฟล์ ไม่ได้เลือกไฟล์ใด 7.

Created by นางสาวแพรวา ปทุมราช (8810151836530)

รูปที่ 78 หน้าการเพิ่มข้อมูลใบรับรอง



ตารางที่ 19 อธิบายวิธีการเพิ่มใบรับรอง

ลำดับที่	รายละเอียด
1	เลือกเมนู “การจัดการใบรับรอง”
2	กดปุ่ม “เพิ่มใบรับรอง”
3	ทำการเลือกมาตรฐานที่เกี่ยวข้อง
4	เลือกชื่อผู้รับใบรับรองฯ -กรณีส่งออก ระบบจะเชื่อมโยง ข้อมูลอัตโนมัติโดยท่านสามารถ ค้นหาได้โดยการกรอกชื่อผู้ประกอบการ (ต้องเลือกมาตรฐานก่อนทุกครั้ง) - กรณีนำเข้า ระบบยังไม่ได้เชื่อมโยงกับรายชื่อผู้ผลิตในต่างประเทศ ดังนั้นผู้ประกอบการต้องดำเนินการกรอกชื่อผู้รับใบรับรองด้วยตัวเอง
5	ระบุวันที่ออกและวันที่หมดอายุ โดยเลือกจากปฏิทิน
6	เลือกหน่วยงานผู้ออกใบรับรอง
7	แนบไฟล์ใบรับรองที่ต้องการ
8	กดปุ่มบันทึก

หมายเหตุ: ระบบจะดึงข้อมูลใบรับรองไปให้ท่านเลือกตอนยื่น มกช.7/มกช.8 โดยไม่ต้องแนบไฟล์อีก





ผลิตโดย : กลุ่มงานอนุญาตและขึ้นทะเบียน (กอท.)
กองควบคุมมาตรฐาน
สำนักงานมาตรฐานสินค้าเกษตรและอาหารแห่งชาติ (มกอช.)

ที่อยู่ : 50 ถนนพหลโยธิน แขวงลาดยาว เขตจตุจักร กรุงเทพมหานคร 10900
โทร : 02-561-2277 ต่อ 5230 หรือ 095-871-2113, 098-248-1233
Line ID: permitacfs

